

**MUNICÍPIO DE ITABORAI**  
**RELATÓRIO RESUMIDO DA EXECUÇÃO ORÇAMENTÁRIA**  
**BALANÇO ORÇAMENTÁRIO**  
**ORÇAMENTOS FISCAL E DA SEGURIDADE SOCIAL**  
**PERÍODO DE REFERÊNCIA : 2º Bimestre / 2017**

R\$1,00

RREO - Anexo 1 (LRF, Art 52, inciso I, linhas "a" e "b" do inciso II e §

RECEITAS	PREVISÃO INICIAL	PREVISÃO ATUALIZADA (a)	RECEITAS REALIZADAS				SALDO A REALIZAR (a-c)
			No Bimestre (b)	% (b/a)	Até 04/2017 (c)	% (c/a)	
<b>RECEITAS (EXCETO INTRA-ORÇAMENTÁRIAS) (I)</b>	843.345.043,8	843.345.043,8	85.021.822,1	10,1	160.223.707,6	19,0	683.121.336,2
<b>RECEITAS CORRENTES</b>	843.304.543,8	843.304.543,8	85.020.988,8	10,1	160.205.419,0	19,0	683.099.124,8
<b>RECEITAS TRIBUTÁRIAS</b>	193.831.000,0	193.831.000,0	23.585.477,3	12,2	34.440.639,1	17,8	159.390.360,9
Impostos	184.500.000,0	184.500.000,0	18.597.092,1	10,1	28.193.084,6	15,3	156.306.915,4
Taxas	9.321.000,0	9.321.000,0	4.988.385,2	53,5	6.247.554,5	67,0	3.073.445,6
Contribuição de Melhoria	10.000,0	10.000,0	0,0	0,0	0,0	0,0	10.000,0
<b>RECEITA DE CONTRIBUIÇÕES</b>	31.045.000,0	31.045.000,0	6.689.045,5	21,5	10.266.950,4	33,1	20.778.049,6
Contribuições Sociais	19.045.000,0	19.045.000,0	4.802.650,8	25,2	6.389.531,4	33,5	12.655.468,6
Contribuições de Intervenção no Domínio Econômico	0,0	0,0	0,0	0,0	0,0	0,0	0,0
Contribuição para Custeio do Serviço de Iluminação Pública (CCIP)	12.000.000,0	12.000.000,0	1.886.394,7	15,7	3.877.419,0	32,3	8.122.581,0
<b>RECEITA PATRIMONIAL</b>	9.971.949,5	9.971.949,5	1.898.328,1	19,0	4.141.713,8	41,5	5.830.235,7
Receitas Imobiliárias	470.000,0	470.000,0	179.127,8	38,1	209.807,7	44,6	260.192,3
Receitas de Valores Imobiliários	9.501.949,5	9.501.949,5	1.719.200,3	18,1	3.931.906,1	41,4	5.570.043,4
Receitas de Concessões e Permissões	0,0	0,0	0,0	0,0	0,0	0,0	0,0
Compensações Financeiras	0,0	0,0	0,0	0,0	0,0	0,0	0,0
Receita decorrente do direito expl. bens públicos área dom.púb	0,0	0,0	0,0	0,0	0,0	0,0	0,0
Receita de Cessão de Direitos	0,0	0,0	0,0	0,0	0,0	0,0	0,0
Outras Receitas Patrimoniais	0,0	0,0	0,0	0,0	0,0	0,0	0,0
<b>RECEITA AGROPECUÁRIA</b>	0,0	0,0	0,0	0,0	0,0	0,0	0,0
Receita da Produção Vegetal	0,0	0,0	0,0	0,0	0,0	0,0	0,0
Receita da Produção Animal e Derivados	0,0	0,0	0,0	0,0	0,0	0,0	0,0
Outras Receitas Agropecuárias	0,0	0,0	0,0	0,0	0,0	0,0	0,0
<b>RECEITA INDUSTRIAL</b>	0,0	0,0	0,0	0,0	0,0	0,0	0,0
Receita da Indústria Extrativa Mineral	0,0	0,0	0,0	0,0	0,0	0,0	0,0
Receita da Indústria de Transformação	0,0	0,0	0,0	0,0	0,0	0,0	0,0
Receita da Indústria de Construção	0,0	0,0	0,0	0,0	0,0	0,0	0,0
Outras Receitas Industriais	0,0	0,0	0,0	0,0	0,0	0,0	0,0
<b>RECEITA DE SERVIÇOS</b>	2.522.000,0	2.522.000,0	489.482,9	19,4	660.538,9	26,2	1.861.461,1
<b>TRANSFERÊNCIAS CORRENTES</b>	578.632.549,8	578.632.549,8	49.737.090,1	8,6	105.818.665,8	18,5	471.813.884,0
Transferências Intergovernamentais	366.388.234,9	366.388.234,9	49.260.227,5	13,4	103.677.986,4	28,3	262.710.248,5
Transferências de Instituições Privadas	50.000,0	50.000,0	0,0	0,0	0,0	0,0	50.000,0
Transferências do Exterior	0,0	0,0	0,0	0,0	0,0	0,0	0,0
Transferências de Pessoas	1.000,0	1.000,0	0,0	0,0	0,0	0,0	1.000,0
Transferências de Convênios	212.193.314,9	212.193.314,9	476.862,6	0,2	3.140.679,4	1,5	209.052.635,5
Transferências para o Combate à Fome	0,0	0,0	0,0	0,0	0,0	0,0	0,0
<b>OUTRAS RECEITAS CORRENTES</b>	27.302.044,5	27.302.044,5	2.621.564,9	9,6	3.876.911,0	14,2	23.425.133,5
Multas e Juros de Mora	3.658.544,5	3.658.544,5	207.919,3	5,7	512.769,7	14,0	3.145.774,8
Indenizações e Restituições	6.070.000,0	6.070.000,0	343.667,7	5,7	641.763,6	10,6	5.428.236,4
Receita da Dívida Ativa	16.208.000,0	16.208.000,0	1.654.786,9	10,2	1.901.740,4	11,7	14.306.259,6
Receitas Decorrentes Aportes Períod.p/Amortiz.Déf.Atuarial RPPS	0,0	0,0	0,0	0,0	0,0	0,0	0,0
Receitas Correntes Diversas	1.365.500,0	1.365.500,0	415.191,0	30,4	820.647,4	60,1	544.852,6
<b>RECEITAS DE CAPITAL</b>	40.500,0	40.500,0	833,3	2,1	18.288,6	45,2	22.211,4
<b>OPERAÇÕES DE CRÉDITO</b>	0,0	0,0	0,0	0,0	0,0	0,0	0,0
Operações de Crédito Internas	0,0	0,0	0,0	0,0	0,0	0,0	0,0
Operações de Crédito Externas	0,0	0,0	0,0	0,0	0,0	0,0	0,0
<b>ALIENAÇÃO DE BENS</b>	40.000,0	40.000,0	833,3	2,1	18.288,6	45,7	21.711,4
Alienação de Bens Móveis	0,0	0,0	0,0	0,0	0,0	0,0	0,0
Alienação de Bens Imóveis	40.000,0	40.000,0	833,3	2,1	18.288,6	45,7	21.711,4
<b>AMORTIZAÇÃO DE EMPRÉSTIMOS</b>	0,0	0,0	0,0	0,0	0,0	0,0	0,0
<b>TRANSFERÊNCIAS DE CAPITAL</b>	500,0	500,0	0,0	0,0	0,0	0,0	500,0
Transferências Intergovernamentais	500,0	500,0	0,0	0,0	0,0	0,0	0,0
Transferências de Instituições Privadas	0,0	0,0	0,0	0,0	0,0	0,0	0,0
Transferências do Exterior	0,0	0,0	0,0	0,0	0,0	0,0	0,0
Transferências de Pessoas	0,0	0,0	0,0	0,0	0,0	0,0	0,0
Transferência de Outras instituições Públicas	0,0	0,0	0,0	0,0	0,0	0,0	0,0
Transferências de Convênio	0,0	0,0	0,0	0,0	0,0	0,0	0,0
Transferências para o Combate à Fome	0,0	0,0	0,0	0,0	0,0	0,0	0,0
<b>OUTRAS RECEITAS DE CAPITAL</b>	0,0	0,0	0,0	0,0	0,0	0,0	0,0
Integralização do Capital Social	0,0	0,0	0,0	0,0	0,0	0,0	0,0
Rec. Div. Ativa Proveniente de Amort. de Emprést. e Financ.	0,0	0,0	0,0	0,0	0,0	0,0	0,0
Outras Receitas	0,0	0,0	0,0	0,0	0,0	0,0	0,0
<b>RECEITAS (INTRA-ORÇAMENTÁRIAS) (II)</b>	25.000.500,0	25.000.500,0	4.948.125,4	19,8	5.050.454,5	20,2	19.950.045,5
<b>SUBTOTAL DAS RECEITAS (III)=(I+II)</b>	868.345.543,8	868.345.543,8	89.969.947,5	10,4	165.274.162,1	19,0	703.071.381,7
<b>OPERAÇÕES DE CRÉDITO - REFINANC. (IV)</b>	0,0	0,0	0,0	0,0	0,0	0,0	0,0
Operações de Crédito Internas	0,0	0,0	0,0	0,0	0,0	0,0	0,0
Mobiliária para Refinanciamento da Dívida	0,0	0,0	0,0	0,0	0,0	0,0	0,0
Contratual para Refinanciamento da Dívida	0,0	0,0	0,0	0,0	0,0	0,0	0,0
Operações de Crédito Externas	0,0	0,0	0,0	0,0	0,0	0,0	0,0
Mobiliária para Refinanciamento da Dívida	0,0	0,0	0,0	0,0	0,0	0,0	0,0
Contratual para Refinanciamento da Dívida	0,0	0,0	0,0	0,0	0,0	0,0	0,0
<b>SUBTOTAL COM REFINANCIAMENTO (V)=(III+IV)</b>	868.345.543,8	868.345.543,8	89.969.947,5	10,4	165.274.162,1	19,0	703.071.381,7
<b>DEFICIT</b>					0,0		
<b>TOTAL (VII) = (V+VI)</b>	868.345.543,8	868.345.543,8	89.969.947,5	10,4	165.274.162,1	19,0	703.071.381,7
<b>SALDO DE EXERCÍCIOS ANTERIORES (p/ Créditos adicionais)</b>					0,0		
Superávit Financeiro					0,0		
Reabertura de Créditos Adicionais					0,0		

Continua (1/3)

Joaquim Lopes da Gama

Edson Neira Brandão

Edson Neira Brandão

Molzer Pereira Corrêa


RECEITAS INTRA-ORÇAMENTÁRIAS	PREVISÃO INICIAL	PREVISÃO ATUALIZADA (a)	RECEITAS REALIZADAS				SALDO A REALIZAR (a-c)
			No Bimestre (b)	% (b/a)	Até 04/2017 (c)	% (c/a)	
RECEITAS CORRENTES	25.000.500,0	25.000.500,0	4.948.125,4	19,8	5.050.454,5	20,2	19.950.045,5
RECEITA TRIBUTÁRIA	0,0	0,0	0,0	0,0	0,0	0,0	0,0
Impostos	0,0	0,0	0,0	0,0	0,0	0,0	0,0
Taxas	0,0	0,0	0,0	0,0	0,0	0,0	0,0
Contribuição de Melhoria	0,0	0,0	0,0	0,0	0,0	0,0	0,0
RECEITA DE CONTRIBUIÇÕES	25.000.100,0	25.000.100,0	4.501.833,1	18,0	4.604.162,2	18,4	20.395.937,8
RECEITA PATRIMONIAL	0,0	0,0	0,0	0,0	0,0	0,0	0,0
RECEITA INDUSTRIAL	0,0	0,0	0,0	0,0	0,0	0,0	0,0
RECEITA DE SERVIÇOS	0,0	0,0	0,0	0,0	0,0	0,0	0,0
OUTRAS RECEITAS CORRENTES	400,0	400,0	446.292,3	111.573,1	446.292,3	111.573,1	-445.892,3
RECEITAS DE CAPITAL	0,0	0,0	0,0	0,0	0,0	0,0	0,0
ALIENAÇÃO DE BENS	0,0	0,0	0,0	0,0	0,0	0,0	0,0
OUTRAS RECEITAS DE CAPITAL	0,0	0,0	0,0	0,0	0,0	0,0	0,0
TOTAL	25.000.500,0	25.000.500,0	4.948.125,4	19,8	5.050.454,5	20,2	19.950.045,5

Continua (2/3)

Fonte : Secretaria Municipal de Fazenda

  
**Joaquim Lopes da Gama**  
 Controlador Geral do Município  
 Mat. 1374

  
**Samuel Oliveira Gomes Souza**  
 Prefeito

  
**Edson Neira Brandão**  
 Secretário de Fazenda  
 MAT. 18353

  
**Moizer Pereira Corrêa**  
 Contador  
 CRC-RJ 097796/O Mat. 18355

**MUNICÍPIO DE ITABORAÍ**  
**RELATÓRIO RESUMIDO DA EXECUÇÃO ORÇAMENTÁRIA**  
**BALANÇO ORÇAMENTÁRIO**  
**ORÇAMENTOS FISCAL E DA SEGURIDADE SOCIAL**  
**PERÍODO DE REFERÊNCIA : 2º Bimestre / 2017**

Continuação (3/3)

LRF, Art 52, inciso I, Alíneas "a" e "b" do inciso II e §1º - Anexo 1

DESPESAS	DOTAÇÃO INICIAL (d)	DOTAÇÃO ATUALIZADA (e)	DESPESAS EMPENHADAS		SALDO (g) = (e - f)	DESPESAS LIQUIDADAS		SALDO i = (e - h)	DESPESAS PAGAS ATÉ O BIM (j)
			No Bimestre	Até 04/2017 (f)		No Bimestre	Até 04/2017 (h)		
<b>DESPESAS (EXCETO INTRA-ORÇAMENTÁRIAS)</b>									
<b>DESPESAS CORRENTES</b>	848.264.607,6	850.482.086,4	57.692.664,4	189.558.446,1	660.923.640,3	102.525.251,0	747.956.835,4	95.592.036,6	
PESSOAL E ENCARGOS SOCIAIS	552.092.182,2	557.032.875,5	55.764.492,1	181.713.815,4	375.319.060,1	98.504.858,5	457.528.017,0	92.571.644,1	
JUROS E ENCARGOS DA DÍVIDA	271.544.093,3	273.399.872,1	34.510.281,4	104.355.016,6	169.044.855,5	81.746.570,4	191.653.301,7	78.397.154,6	
OUTRAS CORRENTES	3.290.000,0	3.290.000,0	0,0	3.090.116,5	199.883,5	915.127,3	2.374.872,7	915.127,3	
<b>DESPESAS DE CAPITAL</b>	277.258.088,9	280.343.003,4	21.254.210,7	74.268.682,3	206.074.321,1	16.843.160,8	263.499.842,6	13.259.362,2	
INVESTIMENTOS	286.996.725,4	284.273.510,9	1.928.172,3	7.844.630,7	276.428.880,2	2.537.348,4	281.253.118,4	3.020.392,5	
INVERSÕES FINANCEIRAS	281.101.725,4	278.378.510,9	1.928.172,3	2.114.817,3	276.263.693,6	1.091.174,2	277.287.336,7	1.091.174,2	
AMORTIZAÇÃO DA DÍVIDA	0,0	0,0	0,0	0,0	0,0	0,0	0,0	0,0	
<b>RESERVA DE CONTINGÊNCIA</b>	5.895.000,0	5.895.000,0	0,0	5.729.813,4	165.186,6	1.464.819,2	3.965.781,7	1.929.218,3	
<b>RESERVA ORÇAMENTÁRIA DO RPPS</b>	9.175.700,0	9.175.700,0	0,0	0,0	9.175.700,0	0,0	9.175.700,0	0,0	
<b>DESPESAS (INTRA-ORÇAMENTÁRIAS) (IX)</b>	0,0	0,0	0,0	0,0	0,0	0,0	0,0	0,0	
<b>SUBTOTAL DAS DESPESAS (X) = (VIII + IX)</b>	20.080.936,2	19.920.936,2	3.388.959,1	6.704.469,9	13.216.466,3	6.704.469,9	13.216.466,3	49.988,0	
<b>AMORTIZAÇÃO DA DÍVIDA / REFINANC. (XI)</b>	868.345.543,8	870.403.022,6	61.081.623,5	196.262.916,0	674.140.106,6	109.229.720,9	761.173.301,7	95.642.024,6	
Amortização da Dívida Interna	0,0	0,0	0,0	0,0	0,0	0,0	0,0	0,0	
Dívida Mobiliária	0,0	0,0	0,0	0,0	0,0	0,0	0,0	0,0	
Outras Dívidas	0,0	0,0	0,0	0,0	0,0	0,0	0,0	0,0	
Amortização da Dívida Externa	0,0	0,0	0,0	0,0	0,0	0,0	0,0	0,0	
Dívida Mobiliária	0,0	0,0	0,0	0,0	0,0	0,0	0,0	0,0	
Outras Dívidas	0,0	0,0	0,0	0,0	0,0	0,0	0,0	0,0	
<b>SUBTOTAL COM REFINANCIAMENTO (XII) = (X + XI)</b>	868.345.543,8	870.403.022,6	61.081.623,5	196.262.916,0	674.140.106,6	109.229.720,9	761.173.301,7	95.642.024,6	
<b>SUPERAVIT (XIII)</b>	0,0	0,0	0,0	0,0	0,0	56.044.441,2	0,0	69.632.137,5	
<b>TOTAL (XIV) = (XII + XIII)</b>	868.345.543,8	870.403.022,6	61.081.623,5	196.262.916,0	674.140.106,6	165.274.162,1	761.173.301,7	165.274.162,1	
<b>DESPESAS INTRA-ORÇAMENTÁRIAS</b>									
<b>DESPESAS CORRENTES</b>	20.080.936,2	19.920.936,2	3.388.959,1	6.704.469,9	13.216.466,3	6.704.469,9	13.216.466,3	49.988,0	
PESSOAL E ENCARGOS SOCIAIS	20.075.936,2	19.915.936,2	3.388.959,1	6.704.469,9	13.211.466,3	6.704.469,9	13.211.466,3	49.988,0	
OUTRAS DESPESAS CORRENTES	5.000,0	5.000,0	0,0	0,0	5.000,0	0,0	5.000,0	0,0	
DESPESAS DE CAPITAL	0,0	0,0	0,0	0,0	0,0	0,0	0,0	0,0	
INVESTIMENTOS	0,0	0,0	0,0	0,0	0,0	0,0	0,0	0,0	
INVERSÕES FINANCEIRAS	0,0	0,0	0,0	0,0	0,0	0,0	0,0	0,0	
AMORTIZAÇÃO DA DÍVIDA	0,0	0,0	0,0	0,0	0,0	0,0	0,0	0,0	
<b>TOTAL</b>	20.080.936,2	19.920.936,2	3.388.959,1	6.704.469,9	13.216.466,3	6.704.469,9	13.216.466,3	49.988,0	

Fonte : Secretaria Municipal de Fazenda

SIGFIS - Versão 2017

**João Lopes da Gama**  
 Prefeito

Data de Emissão: 10/05/2017 12:20h  
 Sistema: OMEGA COMISSÃO 2.0h

**Lidson Neira Brandão**  
 Secretário de Fazenda

**Molzer Pereira Corrêa**  
 Contador  
 CRC-RJ 097796/O Mat. 18355

**MUNICÍPIO DE ITABORAÍ**  
**RELATÓRIO RESUMIDO DA EXECUÇÃO ORÇAMENTÁRIA**  
**DEMONSTRATIVO DA EXECUÇÃO DAS DESPESAS POR FUNÇÃO / SUBFUNÇÃO**  
**ORÇAMENTOS FISCAL E DA SEGURIDADE SOCIAL**

PERÍODO DE REFERÊNCIA : 2º Bimestre / 2017

RREO - Anexo 2 (LRF, Art. 52, Inciso II, alínea "c")

R\$1,00

FUNÇÃO / SUBFUNÇÃO	DOTAÇÃO INICIAL	DOTAÇÃO ATUALIZADA (a)	DESPESAS EMPENHADAS		SALDO (c) = (a-b)	DESPESAS LIQUIDADAS		SALDO (e) = (a-d)	
			No Bimestre	Até 04/2017 (b)		No Bimestre	Até 04/2017 (d)		%
<b>DESPESAS (EXCETO INTRA-ORÇAMENTÁRIAS) (f)</b>									
Legislativa	848.264.607,6	850.482.086,4	57.682.664,4	189.568.446,2	59,6	102.525.251,1	93,9	747.956.835,4	
Ação Legislativa	13.316.148,3	13.316.148,3	1.734.868,2	3.428.182,8	1,7	1.747.668,2	3,1	9.939.165,5	
Judiciária	13.316.148,3	13.316.148,3	1.734.868,2	3.428.182,8	1,7	1.747.668,2	3,1	9.939.165,5	
Defesa do Inter. Públ. no Proc. Judic.	100.000,0	100.000,0	0,0	0,0	0,0	0,0	0,0	100.000,0	
Essencial à Justiça	100.000,0	100.000,0	0,0	0,0	0,0	0,0	0,0	100.000,0	
Representação Judicial e Extrajudicial	4.000.000,0	4.000.000,0	60.457,2	118.339,4	0,1	58.457,2	0,1	3.883.660,6	
Administração	4.000.000,0	4.000.000,0	60.457,2	118.339,4	0,1	58.457,2	0,1	3.883.660,6	
Administração Geral	90.875.922,9	90.875.922,9	13.124.584,1	40.097.985,6	20,4	14.454.032,2	22,5	66.321.832,9	
Segurança Pública	90.157.722,9	90.157.722,9	13.124.584,1	40.097.985,6	20,4	14.454.032,2	22,5	66.321.832,9	
Administração Geral	310.000,0	260.100,0	0,0	0,0	0,0	0,0	0,0	260.100,0	
Policimento	215.000,0	170.100,0	0,0	0,0	0,0	0,0	0,0	170.100,0	
Assistência Social	95.000,0	90.000,0	0,0	0,0	0,0	0,0	0,0	90.000,0	
Assistência ao Idoso	5.714.043,5	5.714.043,5	375.389,1	1.346.330,2	0,7	440.715,2	0,8	4.890.424,8	
Assistência ao Portador de Deficiência	99.000,0	99.000,0	0,0	0,0	0,0	0,0	0,0	99.000,0	
Assistência à Criança e ao Adolescente	43.119,2	43.119,2	0,0	0,0	0,0	0,0	0,0	43.119,2	
Assistência Comunitária	3.000,0	3.000,0	0,0	0,0	0,0	0,0	0,0	3.000,0	
Previdência Social	5.568.924,3	5.568.924,3	375.389,1	1.346.330,2	0,7	440.715,2	0,8	4.745.305,6	
Saúde	49.905.700,0	50.055.700,0	209.194,0	39.358.183,4	20,1	7.701.388,8	13,8	34.967.010,7	
Administração Geral	49.905.700,0	50.055.700,0	209.194,0	39.358.183,4	20,1	7.701.388,8	13,8	34.967.010,7	
Atenção Básica	182.903.346,8	182.903.346,8	8.174.568,8	47.334.220,5	24,1	9.358.895,9	15,3	166.191.160,4	
Assistência Hospitalar e Ambulatorial	31.961.500,0	31.961.500,0	4.623.828,3	9.324.853,4	4,8	4.837.955,9	8,4	22.828.926,4	
Suporte Profilático e Terapêutico	42.392.661,1	42.392.661,1	2.170.955,7	4.316.182,3	2,2	1.788.534,2	2,6	39.498.302,0	
Vigilância Epidemiológica	107.237.185,7	107.305.185,7	1.379.784,8	33.693.184,7	17,2	2.782.405,8	4,3	102.519.932,0	
Trabalho	710.000,0	710.000,0	0,0	0,0	0,0	0,0	0,0	710.000,0	
Relações de Trabalho	602.000,0	534.000,0	0,0	0,0	0,0	0,0	0,0	534.000,0	
Empregabilidade	287.369,2	287.369,2	0,0	0,0	0,0	0,0	0,0	287.369,2	
Fomento ao Trabalho	22.000,0	22.000,0	0,0	0,0	0,0	0,0	0,0	22.000,0	
Educação	255.369,2	255.369,2	0,0	0,0	0,0	0,0	0,0	255.369,2	
Administração Geral	229.237.831,2	231.055.310,0	22.937.278,2	45.346.704,3	23,1	20.329.031,3	34,5	193.419.898,8	
Ensino Fundamental	2.430.000,0	2.430.000,0	24.083,3	174.652,2	0,1	53.901,0	0,0	2.392.099,0	
Educação Infantil	205.357.274,1	207.174.752,9	22.630.901,1	44.578.137,0	22,7	20.066.824,9	34,0	170.028.144,4	
Educação de Jovens e Adultos	20.355.557,1	20.355.557,1	278.389,8	481.528,1	0,2	206.977,9	0,4	19.972.205,9	
Educação Especial	896.000,0	896.000,0	3.904,0	50.437,0	0,0	3.904,0	0,0	845.563,0	
Cultura	199.000,0	199.000,0	0,0	61.950,1	0,0	17.423,5	0,0	181.576,5	
Administração Geral	628.500,0	628.500,0	0,0	0,0	0,0	0,0	0,0	628.500,0	
Patr. Hist., Artístico e Arqueológico	1.000,0	1.000,0	0,0	0,0	0,0	0,0	0,0	1.000,0	
Difusão Cultural	112.500,0	112.500,0	0,0	0,0	0,0	0,0	0,0	112.500,0	
	515.000,0	515.000,0	0,0	0,0	0,0	0,0	0,0	515.000,0	

**Joaquim Lopes da Gama**  
**Controlador Geral do Município**  
**Mat. 1374**

**Edson Neira Brandão**  
**Secretário de Fazenda**  
**MAT. 18353**

**Preletto**

**Molzer Peretta Corrêa**  
**Contador**  
**CRC-RJ 097796/O Mat. 16355**

MUNICÍPIO DE ITABORAÍ 5,6  
RELATÓRIO RESUMIDO DA EXECUÇÃO ORÇAMENTÁRIA  
DEMONSTRATIVO DA EXECUÇÃO DAS DESPESAS POR FUNÇÃO / SUBFUNÇÃO  
ORÇAMENTOS FISCAL E DA SEGURIDADE SOCIAL

PERÍODO DE REFERÊNCIA : 2º Bimestre / 2017

RREO - Anexo 2 (LRF, Art. 52, Inciso II, alínea "c")

FUNÇÃO / SUBFUNÇÃO	DOTAÇÃO INICIAL	DOTAÇÃO ATUALIZADA	DESPESAS EMPENHADAS		SALDO (c) = (a-b)	DESPESAS LIQUIDADAS		SALDO (e) = (a-d)	
			No Bimestre	Até 04/2017 (b)		No Bimestre	Até 04/2017 (d)		% (d/total d)
<b>Urbanismo</b>	227.571.065,7	227.571.065,7	10.235.003,4	10.959.163,0	216.611.902,7	3.990.638,0	3,7	223.580.427,7	
Infra-estrutura Urbana	147.868.426,7	147.137.553,7	0,0	0,0	47.137.553,7	0,0	0,0	147.137.553,7	
Serviços Urbanos	79.702.639,1	80.433.512,0	10.235.003,4	10.959.163,0	69.474.349,0	3.990.638,0	3,7	76.442.874,0	
<b>Habituação</b>	18.070.000,0	18.070.000,0	0,0	0,0	18.070.000,0	0,0	0,0	18.070.000,0	
Habituação Urbana	18.070.000,0	18.070.000,0	0,0	0,0	18.070.000,0	0,0	0,0	18.070.000,0	
<b>Saneamento</b>	2.910.000,0	2.910.000,0	0,0	0,0	2.910.000,0	0,0	0,0	2.910.000,0	
Saneamento Básico Urbano	2.910.000,0	2.910.000,0	0,0	0,0	2.910.000,0	0,0	0,0	2.910.000,0	
<b>Gestão Ambiental</b>	90.000,0	90.000,0	0,0	0,0	90.000,0	0,0	0,0	90.000,0	
Preservação e Conservação Ambiental	60.000,0	60.000,0	0,0	0,0	60.000,0	0,0	0,0	60.000,0	
Controle Ambiental	10.000,0	10.000,0	0,0	0,0	10.000,0	0,0	0,0	10.000,0	
Recuperação de Áreas Degradadas	20.000,0	20.000,0	0,0	0,0	20.000,0	0,0	0,0	20.000,0	
<b>Agricultura</b>	995.880,0	995.880,0	0,0	0,0	995.880,0	0,0	0,0	995.880,0	
Promoção da Produção Vegetal	995.880,0	995.880,0	0,0	0,0	995.880,0	0,0	0,0	995.880,0	
Promoção da Produção Animal	2.000,0	2.000,0	0,0	0,0	2.000,0	0,0	0,0	2.000,0	
Abastecimento	4.000,0	4.000,0	0,0	0,0	4.000,0	0,0	0,0	4.000,0	
Extensão Rural	6.000,0	6.000,0	0,0	0,0	6.000,0	0,0	0,0	6.000,0	
<b>Indústria</b>	46.000,0	46.000,0	0,0	0,0	46.000,0	0,0	0,0	46.000,0	
Promoção Comercial	34.000,0	34.000,0	0,0	0,0	34.000,0	0,0	0,0	34.000,0	
Comércio e Serviços	34.000,0	34.000,0	0,0	0,0	34.000,0	0,0	0,0	34.000,0	
Normalização e Qualidade	22.000,0	22.000,0	0,0	0,0	22.000,0	0,0	0,0	22.000,0	
Promoção Comercial	12.000,0	12.000,0	0,0	0,0	12.000,0	0,0	0,0	12.000,0	
<b>Comunicações</b>	9.500.000,0	9.500.000,0	0,0	0,0	9.500.000,0	0,0	0,0	9.500.000,0	
Comunicações Postais	3.901.000,0	3.901.000,0	841.321,6	845.321,6	3.056.678,4	69.593,1	0,1	3.827.408,9	
Transporte	1.301.000,0	1.301.000,0	841.321,6	845.321,6	455.678,4	69.593,1	0,1	1.227.406,9	
Administração Geral	2.600.000,0	2.600.000,0	0,0	0,0	2.600.000,0	0,0	0,0	2.600.000,0	
Transporte Rodoviário	3.556.000,0	4.091.700,0	0,0	0,0	4.091.700,0	0,0	0,0	4.091.700,0	
<b>Desporto e Lazer</b>	40.000,0	10.000,0	0,0	0,0	10.000,0	0,0	0,0	10.000,0	
Administração Geral	105.000,0	50.000,0	0,0	0,0	50.000,0	0,0	0,0	50.000,0	
Desporto de Rendimento	3.441.000,0	4.031.700,0	0,0	0,0	4.031.700,0	0,0	0,0	4.031.700,0	
Desporto Comunitário	5.000.000,0	5.000.000,0	0,0	0,0	5.000.000,0	0,0	0,0	5.000.000,0	
<b>Reserva de Contingência</b>	5.000.000,0	5.000.000,0	0,0	0,0	5.000.000,0	0,0	0,0	5.000.000,0	
Reserva de Contingência	5.000.000,0	5.000.000,0	0,0	0,0	5.000.000,0	0,0	0,0	5.000.000,0	
<b>DESPESAS (INTRA-ORÇAMENTARIAS) (II)</b>	20.080.936,2	19.920.936,2	3.388.993,1	6.704.469,9	13.216.466,3	6.704.469,9	6,1	13.216.466,3	
<b>TOTAL (III) = (I + II)</b>	888.345.543,8	870.403.022,6	61.081.623,5	196.282.916,0	674.140.109,6	109.229.720,9	100,0	761.173.901,7	

FUNÇÃO / SUBFUNÇÃO	DOTAÇÃO INICIAL	DOTAÇÃO ATUALIZADA	DESPESAS EMPENHADAS		SALDO (c) = (a-b)	DESPESAS LIQUIDADAS		SALDO (e) = (a-d)	
			No Bimestre	Até 04/2017 (b)		No Bimestre	Até 04/2017 (d)		% (d/total d)

Joaquim Lopes da Gama  
Controlador Geral do Município  
Mat. 1374

A. de A.  
Edson Neira Gomes Junior  
Prestado

E.A.

Edson Neira Brandão  
Secretário de Fazenda  
MAT. 18353

Molzer Pereira Corrêa  
Contador  
CRC-RJ 097796/O Mat. 18355

MUNICÍPIO DE ITABORAÍ  
 RELATÓRIO RESUMIDO DA EXECUÇÃO ORÇAMENTÁRIA  
 DEMONSTRATIVO DA EXECUÇÃO DAS DESPESAS POR FUNÇÃO / SUBFUNÇÃO  
 ORÇAMENTOS FISCAL E DA SEGURIDADE SOCIAL

PERÍODO DE REFERÊNCIA : 2º Bimestre / 2017

RREO - Anexo 2 (LRF, Art. 52, Inciso II, alínea "c")

FUNÇÃO / SUBFUNÇÃO	DOTAÇÃO INICIAL	DOTAÇÃO ATUALIZADA (a)	DESPESAS EMPENHADAS		SALDO (c) = (a-b)	DESPESAS LIQUIDADAS		SALDO (e) = (a-d)		
			No Bimestre	Até 04/2017 (b)		%	No Bimestre		Até 04/2017 (d)	%
<b>DESPESAS (INTRA-ORÇAMENTÁRIAS)</b>	20.080.936,2	19.920.936,2	3.388.959,1	6.704.499,9	13.216.466,3	3.388.959,1	6.704.499,9	13.216.466,3		
Legislativa	400.000,0	400.000,0	33.756,2	66.472,0	333.528,0	33.756,2	66.472,0	333.528,0		
Ação Legislativa	400.000,0	400.000,0	33.756,2	66.472,0	333.528,0	33.756,2	66.472,0	333.528,0		
Administração	3.535.000,0	3.535.000,0	642.218,6	1.278.815,4	2.256.184,6	642.218,6	1.278.815,4	2.256.184,6		
Administração Geral	3.535.000,0	3.535.000,0	642.218,6	1.278.815,4	2.256.184,6	642.218,6	1.278.815,4	2.256.184,6		
Previdência Social	200.000,0	200.000,0	0,0	0,0	50.000,0	0,0	0,0	50.000,0		
Previdência do Regime Estatutário	200.000,0	200.000,0	0,0	0,0	50.000,0	0,0	0,0	50.000,0		
Saúde	3.760.000,0	3.760.000,0	637.231,1	1.268.294,9	2.491.705,1	637.231,1	1.268.294,9	2.491.705,1		
Administração Geral	2.200.000,0	2.200.000,0	435.736,0	863.999,9	1.336.000,1	435.736,0	863.999,9	1.336.000,1		
Atenção Básica	1.050.000,0	1.050.000,0	143.474,7	287.582,4	762.417,6	143.474,7	287.582,4	762.417,6		
Assistência Hospitalar e Ambulatorial	1.050.000,0	1.050.000,0	143.474,7	287.582,4	762.417,6	143.474,7	287.582,4	762.417,6		
Educação	12.180.936,2	12.170.936,2	2.075.753,3	4.090.887,5	8.080.048,7	2.075.753,3	4.090.887,5	8.080.048,7		
Ensino Fundamental	11.980.936,2	11.980.936,2	2.051.493,7	4.043.101,5	7.937.834,7	2.051.493,7	4.043.101,5	7.937.834,7		
Educação Infantil	190.000,0	190.000,0	24.259,6	47.785,9	142.214,1	24.259,6	47.785,9	142.214,1		
Indústria	5.000,0	5.000,0	0,0	0,0	5.000,0	0,0	0,0	5.000,0		
Promoção Comercial	5.000,0	5.000,0	0,0	0,0	5.000,0	0,0	0,0	5.000,0		

Joaquim Lopes da Gama  
 Controlador Geral do Município  
 Mat. 1374

*[Assinatura]*  
 Saldanêa Gomes Souza  
 Prefeita

Edson Neira Brandão  
 Secretário de Fazenda  
 MAT. 18353

*[Assinatura]*  
 Molzer Pereira Corrêa  
 Contador  
 CRC-RJ 097796/O Mat. 18355

**MUNICÍPIO DE ITABORAI**  
**RELATÓRIO RESUMIDO DA EXECUÇÃO ORÇAMENTÁRIA**  
**DEMONSTRATIVO DA RECEITA CORRENTE LÍQUIDA**  
**ORÇAMENTOS FISCAL E DA SEGURIDADE SOCIAL**  
**PERÍODO DE REFERÊNCIA : 2º Bimestre / 2017**

R\$1,00

LRF, art 53, inciso I - Anexo 3

ESPECIFICAÇÃO	EVOLUÇÃO DA RECEITA REALIZADA NOS ÚLTIMOS 12 MESES												TOTAL ULT - 12 M.	PREVISÃO ATUALIZADA
	MAI/2016	JUN/2016	JUL/2016	AGO/2016	SET/2016	OUT/2016	NOV/2016	DEZ/2016	JAN/2017	FEV/2017	MAR/2017	ABR/2017		
<b>RECEITAS CORRENTES (I)</b>	39.829.556,6	35.433.316,2	36.544.888,3	37.073.951,1	33.466.301,5	33.624.259,0	42.550.747,2	61.131.989,9	38.521.900,2	43.779.443,7	49.561.331,6	38.646.576,5	489.164.251,8	871.104.543,8
<b>RECEITAS TRIBUTÁRIAS</b>	5.774.835,2	5.544.212,0	4.814.372,1	4.666.623,1	4.358.467,0	4.769.808,5	7.362.898,3	4.452.945,5	4.694.030,0	6.161.131,6	18.513.288,0	5.072.189,3	76.184.640,8	193.891.000,0
Imposto s/ a Prop. Predial/Territorial Urbana (IPTU)	451.789,1	416.996,0	529.751,3	410.416,7	382.996,9	444.538,8	368.316,6	444.283,7	510.673,5	1.463.593,2	10.576.851,8	801.202,1	16.801.398,7	17.000.000,0
Impostos s/ Serviços de Qualquer Natureza (ISS)	3.047.118,1	2.928.065,8	2.662.831,0	2.784.139,5	3.165.833,9	2.486.349,5	2.213.697,6	2.470.116,1	2.403.099,0	2.053.554,6	1.842.215,7	2.012.943,7	30.069.984,5	140.500.000,0
Impostos s/ Transmissão de Bens Imóveis	870.946,1	563.778,5	458.451,1	482.072,8	364.206,4	659.988,8	415.164,9	572.960,3	351.194,4	464.136,6	436.636,0	417.891,4	5.866.367,3	10.000.000,0
Imposto sobre a Renda e Proventos de Qualquer Natureza	1.108.124,8	1.135.684,5	760.849,4	672.225,0	177.175,3	943.556,9	4.130.485,6	643.291,3	1.032.363,5	1.307.387,8	1.392.355,1	1.117.056,4	14.321.555,6	17.000.000,0
Imposto sobre a Prop. Territorial Rural (CF, art 153, §4º)	0,0	0,0	0,0	0,0	0,0	0,0	0,0	0,0	0,0	0,0	0,0	0,0	0,0	0,0
Outras Receitas Tributárias	495.897,1	489.669,2	401.489,3	317.769,1	268.254,5	335.374,5	235.173,6	322.194,1	386.699,6	872.469,6	4.265.229,4	723.155,7	9.123.334,7	9.381.000,0
<b>RECEITA DE CONTRIBUIÇÕES</b>	3.058.790,0	1.194.063,6	1.812.967,5	980.172,6	2.250.854,7	2.364.365,9	2.098.099,6	3.291.576,6	1.115.590,0	2.462.314,9	3.611.896,1	3.077.149,3	27.297.769,8	31.045.000,0
<b>RECEITA PATRIMONIAL</b>	561.282,4	701.836,1	1.110.566,5	1.390.146,5	1.87.583,7	460.955,7	483.234,5	1.793.925,3	281.396,2	1.962.049,5	601.436,6	1.296.881,5	10.771.193,5	9.971.849,5
<b>RECEITA AGROPECUÁRIA</b>	0,0	0,0	0,0	0,0	0,0	0,0	0,0	0,0	0,0	0,0	0,0	0,0	0,0	0,0
<b>RECEITA INDUSTRIAL</b>	0,0	0,0	0,0	0,0	0,0	0,0	0,0	0,0	0,0	0,0	0,0	0,0	0,0	0,0
<b>RECEITA DE SERVIÇOS</b>	123.895,0	124.295,0	102.260,6	103.585,0	71.439,5	99.944,7	83.409,3	151.769,7	66.829,8	104.226,2	384.459,7	105.023,2	1.521.127,7	2.622.000,0
<b>TRANSFERÊNCIAS CORRENTES</b>	28.473.104,5	26.254.497,1	27.120.765,5	28.416.515,6	24.516.403,0	23.610.551,3	30.834.681,4	50.055.752,3	30.013.827,3	32.184.671,0	25.736.525,8	28.187.483,7	355.404.688,5	606.432.549,9
Cota-Parte do FPM AJUSTADO PELA LC 91/97 (100%)	5.297.266,0	4.376.399,9	4.852.846,3	3.934.886,9	3.189.849,2	3.894.281,0	7.086.816,0	11.078.413,9	4.733.270,5	6.067.925,4	3.801.927,1	4.580.673,7	62.894.557,9	60.000.000,0
(LC nº 87/96) ICMS Desoneração (100%)	19.085,2	19.085,2	19.085,2	19.085,2	19.085,2	19.085,2	19.085,2	19.085,2	15.701,8	15.701,8	15.701,8	15.701,8	215.488,8	250.000,0
Cota-Parte do ITR	1.042,8	987,3	3.313,1	766,3	9.826,5	66.455,1	5.229,8	3.929,6	4.046,7	1.285,1	1.218,4	5.871,2	103.940,9	150.000,0
Cota-Parte do ICMS (100%)	5.499.349,5	5.018.657,5	4.914.560,8	4.997.641,6	4.836.643,2	5.132.191,5	5.117.012,0	5.702.391,2	4.139.085,3	4.259.502,3	4.360.510,5	4.612.536,3	58.510.101,7	66.000.000,0
Cota-Parte do IPVA	600.306,3	559.124,4	474.325,1	406.077,3	326.900,1	299.071,4	325.040,8	301.913,5	2.789.638,6	2.551.310,2	2.160.869,8	1.184.551,4	11.983.141,1	11.000.000,0
Cota-Parte do IPI - Exportação (100%)	61.943,2	64.989,6	132.176,8	114.756,9	125.664,6	115.002,7	145.931,5	168.373,7	922.051,5	85.093,5	94.769,9	90.255,4	2.100.998,0	1.600.000,0
<b>Transferências do FUNDEB</b>	9.149.651,6	7.657.002,1	7.356.913,9	7.962.139,4	7.067.239,1	7.177.140,1	9.052.910,9	9.066.199,0	10.595.922,4	8.623.692,2	9.476.435,6	8.016.992,7	101.194.229,0	110.252.551,4
Outras Transferências Correntes	7.844.457,9	8.568.301,1	9.356.524,3	11.081.164,0	8.941.195,1	6.917.394,3	9.078.555,2	23.725.456,2	6.814.110,0	10.660.160,5	5.816.093,3	9.880.889,2	118.402.241,1	357.179.899,5
<b>OUTRAS RECEITAS CORRENTES</b>	1.887.688,5	1.614.424,4	1.593.857,1	1.536.908,3	2.081.553,6	2.081.553,6	1.688.644,1	4.191.600,5	3.251.543,7	3.728.654,4	3.809.611,8	4.205.739,9	17.984.832,5	27.302.044,4
<b>DEDUÇÕES (II)</b>	3.838.519,9	2.957.521,4	2.433.640,7	2.604.077,2	2.359.881,9	2.655.556,3	2.655.556,3	1.650.977,5	300.779,0	48.673,5	1.132.490,8	2.107.819,4	45.045.000,0	15.245.000,0
Contrib. p/ o Plano de Seg. Soc. Serv. Servidor	1.470.959,9	717.394,4	690.356,3	729.434,8	656.268,2	752.339,1	752.339,1	1.650.977,5	300.779,0	48.673,5	1.132.490,8	2.107.819,4	11.677.505,2	15.245.000,0
Compensação Financ. entre Reg. Previd.	373.951,1	232.288,3	0,0	0,0	0,0	0,0	0,0	0,0	0,0	0,0	0,0	0,0	2.000.000,0	2.000.000,0
Dedução de Receita p/ Formação do FUNDEB	2.295.799,9	2.007.838,7	1.743.284,4	1.874.642,4	1.703.593,7	1.903.217,2	2.540.623,0	2.950.764,7	2.620.759,0	2.596.163,6	2.086.999,5	2.087.920,4	26.323.605,6	27.800.000,0
<b>RECEITA CORRENTE LÍQUIDA (III)</b>	35.990.015,7	32.475.796,8	34.111.247,6	34.469.873,9	31.105.439,6	30.968.702,7	38.359.146,7	57.880.445,2	33.982.476,7	40.050.789,3	45.751.718,8	35.440.836,7	450.567.481,7	826.058.543,8

Fonte : Secretaria Municipal de Fazenda  
 Nota : Receita Corrente Líquida em reais e sem arredondamento :  
 R\$ 450.557.492,23  
 RCL dos últimos 12 meses

**João Lopes da Gama**  
 Controlador Geral do Município  
 Matr. 1374

**Edson Neira Brandão**  
 Secretário de Fazenda  
 MAT. 18353

**Mozzer Pereira Cordeiro**  
 Contador  
 C.R.C.-B.1.0927296/9-Mat.-10955  
 Anexo 3 do RREO

**MUNICÍPIO DE ITABORAI**  
**RELATÓRIO RESUMIDO DA EXECUÇÃO ORÇAMENTÁRIA**  
**DEMONSTRATIVO DAS RECEITAS E DESPESAS PREVIDENCIÁRIAS DO REGIME PRÓPRIO DOS SERVIDORES PÚBLICOS**

**ORÇAMENTO DA SEGURIDADE SOCIAL**  
**PERÍODO DE REFERÊNCIA : 2º Bimestre / 2017**

RF, art 53, inciso II - Anexo 4

R\$1,00

RECEITAS PREVIDENCIÁRIAS	PREVISÃO INICIAL	PREVISÃO ATUALIZADA	RECEITAS REALIZADAS	
			Até 2º Bim/2017	Até 2º Bim/2016
RECEITAS PREVIDENCIÁRIAS - RPPS (EXCETO INTRA-ORÇAMENTÁRIAS) (I)	25.105.200,0	25.105.200,0	7.997.703,0	8.643.649,2
RECEITAS CORRENTES	25.105.200,0	25.105.200,0	7.997.703,0	8.643.649,2
Receita de Contribuições do Segurados	15.245.000,0	15.245.000,0	5.009.596,1	5.279.711,9
Pessoal Civil	15.245.000,0	15.245.000,0	5.009.596,1	5.279.711,9
Contribuição do Servidor Ativo Civil	15.000.000,0	15.000.000,0	4.928.451,2	5.204.078,5
Contribuição do Servidor Inativo Civil	180.000,0	180.000,0	61.397,8	55.618,4
Contribuição de Pensionista Civil	65.000,0	65.000,0	19.747,1	20.015,0
Outras Receitas de Contribuições	0,0	0,0	0,0	0,0
Receita Patrimonial	4.260.000,0	4.260.000,0	1.565.246,9	624.520,6
Receitas Imobiliárias	0,0	0,0	0,0	0,0
Receitas de Valores Mobiliários	4.260.000,0	4.260.000,0	1.565.246,9	624.520,6
Outras Receitas Patrimoniais	0,0	0,0	0,0	0,0
Receita de Serviços	0,0	0,0	0,0	0,0
Outras Receitas Correntes	5.600.200,0	5.600.200,0	1.422.860,0	2.739.416,7
Compensação Previdenciária do RGPS para o RPPS	2.000.000,0	2.000.000,0	0,0	1.510.847,6
Demais Receitas Correntes	3.600.200,0	3.600.200,0	1.422.860,0	1.228.569,1
RECEITAS DE CAPITAL	0,0	0,0	0,0	0,0
Alienação de Bens, Direitos e Ativos	0,0	0,0	0,0	0,0
Amortização de Empréstimos	0,0	0,0	0,0	0,0
Outras Receitas de Capital	0,0	0,0	0,0	0,0
RECEITAS PREVIDENCIÁRIAS - RPPS (INTRA-ORÇAMENTÁRIAS) (II)	25.000.500,0	25.000.500,0	5.050.454,5	4.694.043,8
<b>TOTAL DAS RECEITAS PREVIDENCIÁRIAS - RPPS (III)=(I+II)</b>	<b>50.105.700,0</b>	<b>50.105.700,0</b>	<b>13.048.157,5</b>	<b>13.337.693,0</b>

DESPESAS PREVIDENCIÁRIAS	DOTAÇÃO INICIAL	DOTAÇÃO ATUALIZADA	DESPESAS EMPENHADAS		DESPESAS LIQUIDADAS	
			2º Bim/2017	2º Bim/2016	2º Bim/2017	2º Bim/2016
DESPESAS PREVIDENCIÁRIAS - RPPS (EXCETO INTRA-ORÇAMENTÁRIAS) (I)	49.905.700,0	50.055.700,0	39.358.183,4	34.364.690,4	15.088.689,3	13.221.147,3
ADMINISTRAÇÃO	11.730.000,0	11.580.000,0	6.374.183,4	6.314.690,4	1.672.115,1	1.688.763,5
Despesas Correntes	10.020.000,0	10.370.000,0	6.372.923,4	6.312.380,4	1.672.115,1	1.688.763,5
Despesas de Capital	1.710.000,0	1.210.000,0	1.260,0	2.300,0	0,0	0,0
PREVIDÊNCIA SOCIAL	38.175.700,0	38.475.700,0	32.984.000,0	28.050.000,0	13.416.574,2	11.532.383,8
Pessoal Civil	34.000.000,0	34.300.000,0	32.984.000,0	28.050.000,0	13.416.574,2	11.532.383,8
Aposentadorias	28.000.000,0	28.300.000,0	27.684.000,0	23.120.000,0	11.356.667,6	9.661.904,6
Pensões	6.000.000,0	6.000.000,0	5.300.000,0	4.930.000,0	2.059.906,6	1.870.479,2
Outros Benefícios Previdenciários	0,0	0,0	0,0	0,0	0,0	0,0
Outras Despesas Previdenciárias	4.175.700,0	4.175.700,0	0,0	0,0	0,0	0,0
Compensação Previdenciária do RPPS para o RGPS	0,0	0,0	0,0	0,0	0,0	0,0
Demais despesas Previdenciárias	4.175.700,0	4.175.700,0	0,0	0,0	0,0	0,0
DESPESAS PREVIDENCIÁRIAS - RPPS (INTRA-ORÇAMENTÁRIAS) (V)	200.000,0	50.000,0	0,0	0,0	0,0	0,0
<b>TOTAL DAS DESPESAS PREVIDENCIÁRIAS - RPPS (VI)=(IV+V)</b>	<b>50.105.700,0</b>	<b>50.105.700,0</b>	<b>39.358.183,4</b>	<b>34.364.690,4</b>	<b>15.088.689,3</b>	<b>13.221.147,3</b>
<b>RESULTADO PREVIDENCIÁRIO - RPPS (VII) = (III-VI)</b>	<b>0,0</b>	<b>0,0</b>	<b>-</b>	<b>-</b>	<b>-2.040.531,8</b>	<b>116.543,7</b>

APORTES DE RECURSOS PARA O REGIME PRÓPRIO DE PREVIDÊNCIA SOCIAL	PREVISÃO INICIAL	PREVISÃO ATUALIZADA	RECEITAS REALIZADAS		
			No Bimestre	Até 2º Bim/2017	Até 2º Bim/2016
TOTAL DE APORTES PARA O RPPS	50,0	50,0	0,0	0,0	0,0
Plano Financeiro	0,0	0,0	0,0	0,0	0,0
Recursos para Cobertura da Insuficiência Financeira	0,0	0,0	0,0	0,0	0,0
Recursos para Formação de Reservas	0,0	0,0	0,0	0,0	0,0
Outros aportes para o RPPS	0,0	0,0	0,0	0,0	0,0
Plano Previdenciário	50,0	50,0	0,0	0,0	0,0
Recursos para Cobertura de Déficit Financeiro	0,0	0,0	0,0	0,0	0,0
Recursos para Cobertura de Déficit Atuarial	50,0	50,0	0,0	0,0	0,0
Outros aportes para o RPPS	0,0	0,0	0,0	0,0	0,0

RESERVA ORÇAMENTÁRIA DO RPPS	PREVISÃO ORÇAMENTÁRIA
VALOR	0,0

BENS E DIREITOS DO RPPS	PERÍODO DE REFERÊNCIA	
	Abr/2017	Dez/2016
Caixa	0,0	0,0
Bancos Conta Movimento	442.670,3	362.259,1
Investimentos	104.213.203,0	38.352.138,8
Outros Bens e Direitos	0,0	0,0
<b>TOTAL DE BENS E DIREITOS DO RPPS</b>	<b>109.838.661,6</b>	<b>109.439.859,1</b>



**MUNICÍPIO DE ITABORAI**  
**RELATÓRIO RESUMIDO DA EXECUÇÃO ORÇAMENTÁRIA**  
**DEMONSTRATIVO DAS RECEITAS E DESPESAS PREVIDENCIÁRIAS DO REGIME PRÓPRIO DOS SERVIDORES PÚBLICOS**

**ORÇAMENTO DA SEGURIDADE SOCIAL**  
**PERÍODO DE REFERÊNCIA : 2º Bimestre / 2017**

R\$1,00


LRF, art 53, inciso II - Anexo 4

RECEITAS PREVIDENCIÁRIAS INTRA ORÇAMENTÁRIAS - RPPS	PREVISÃO INICIAL	PREVISÃO ATUALIZADA	RECEITAS REALIZADAS			
			Até 2º Bim/2017	Até 2º Bim/2016		
<b>RECEITAS CORRENTES (VII)</b>	25.000.500,0	25.000.500,0	5.050.454,5	4.694.043,8		
Receita de Contribuições	25.000.100,0	25.000.100,0	4.604.162,2	1.072.862,3		
Patronal	22.000.000,0	22.000.000,0	2.886.613,3	0,0		
Pessoal Civil	22.000.000,0	22.000.000,0	2.886.613,3	0,0		
Contribuição Patronal do Servidor Ativo Civil	22.000.000,0	22.000.000,0	2.886.613,3	0,0		
Contribuição Patronal do Servidor Inativo Civil	0,0	0,0	0,0	0,0		
Contribuição Patronal de Pensionista Civil	0,0	0,0	0,0	0,0		
Contribuição Previdenciária para Cobertura de Déficit Atuarial	100,0	100,0	0,0	0,0		
Contribuição Previdenciária em Regime de Débitos e Parcelamentos	3.000.000,0	3.000.000,0	1.717.548,9	1.072.862,3		
Receita Patrimonial	0,0	0,0	0,0	0,0		
Receita de Serviços	0,0	0,0	0,0	0,0		
Outras Receitas Correntes	400,0	400,0	446.292,3	3.621.181,5		
<b>RECEITAS DE CAPITAL (IX)</b>	0,0	0,0	0,0	0,0		
Alienação de Bens	0,0	0,0	0,0	0,0		
Amortização de Empréstimos	0,0	0,0	0,0	0,0		
Outras Receitas de Capital	0,0	0,0	0,0	0,0		
(-)-DEDUÇÕES DA RECEITA (X)	0,0	0,0	0,0	0,0		
<b>TOTAL RECEITAS PREVIDENCIÁRIAS INTRA-ORÇAMENTÁRIAS (XI)=(VII+IX-X)</b>	25.000.500,0	25.000.500,0	5.050.454,5	4.694.043,8		
DESPESAS PREVIDENCIÁRIAS INTRA - ORÇAMENTÁRIAS RPPS	DOTAÇÃO INICIAL	DOTAÇÃO ATUALIZADA	DESPESAS EMPENHADAS		DESPESAS LIQUIDADAS	
			Até 2º Bim/2017	Até 2º Bim/2016	Até 2º Bim/2017	Até 2º Bim/2016
<b>ADMINISTRAÇÃO (XII)</b>	200.000,0	50.000,0	0,0	0,0	0,0	0,0
Despesas Correntes	200.000,0	50.000,0	0,0	0,0	0,0	0,0
Despesas de Capital	0,0	0,0	0,0	0,0	0,0	0,0
<b>TOTAL DAS DESPESAS PREVIDENCIÁRIAS INTRA - ORÇAMENTÁRIAS (XIII)=(XII)</b>	200.000,0	50.000,0	0,0	0,0	0,0	0,0

Fonte : Secretaria Municipal de Fazenda

  
**Joaquim Lopes da Gama**  
 Controlador Geral do Município  
 Mat. 1374

  
**Samuel Oliveira Gomes Souza**  
 Prefeito

  
**Mason Neira Brandão**  
 Secretário de Fazenda  
 MAT. 18353

  
**Molzer Pereira Corrêa**  
 Contador  
 CRC-RJ 097796/O Mat. 18355

**MUNICÍPIO DE ITABORAI**  
**RELATÓRIO RESUMIDO DA EXECUÇÃO ORÇAMENTÁRIA**  
**DEMONSTRATIVO DO RESULTADO NOMINAL**  
**ORÇAMENTOS FISCAL E DA SEGURIDADE SOCIAL**  
**PERÍODO DE REFERÊNCIA : 2º Bimestre / 2017**

R\$1,00

LRF, art 53, inciso III - Anexo 5

DÍVIDA FISCAL LÍQUIDA	SALDO		
	Em 31/12/2016 (a)	Em 28/Fev/2017 (b)	Em 30/Abr/2017 (c)
DÍVIDA CONSOLIDADA (I)	32.590.569,1	36.646.075,4	36.646.075,4
DEDUÇÕES (II)	0,0	0,0	13.078.677,9
Disponibilidade de Caixa Bruta	36.267.356,1	51.729.457,7	108.977.287,6
(-) Restos a Pagar Processados (exceto precatórios)	131.896.292,8	131.896.292,8	95.898.609,7
DÍVIDA CONSOLIDADA LÍQUIDA (III) = (I - II)	32.590.569,1	36.646.075,4	23.567.397,5
RECEITA DE PRIVATIZAÇÕES (IV)	0,0	0,0	0,0
PASSIVOS RECONHECIDOS (V)	32.590.569,1	36.646.075,4	36.646.075,4
<b>DÍVIDA FISCAL LÍQUIDA (VI) = (III + IV - V)</b>	<b>0,0</b>	<b>0,0</b>	<b>-13.078.677,9</b>

RESULTADO NOMINAL	PERÍODO DE REFERÊNCIA	
	No Bimestre (c - b)	Jan/2017 até Abr/2017 (c - a)
<b>VALOR</b>	<b>-13.078.677,9</b>	<b>-13.078.677,9</b>

DISCRIMINAÇÃO DA META FISCAL	Valor
<b>META DE RESULTADO NOMINAL FIXADA NO ANEXO DE METAS FISCAIS DA LDO P/ O EXERCÍCIO DE REFERÊNCIA</b>	<b>0,0</b>

**REGIME PREVIDENCIÁRIO**

ESPECIFICAÇÃO	SALDO		
	Em 31/12/2016	Em 28/Fev/2017	Em 30/Abr/2017
DÍVIDA CONSOLIDADA PREVIDENCIÁRIA (VII)	118.563.415,2	119.231.692,6	119.231.692,6
Passivo Atuarial	118.563.415,2	119.231.692,6	119.231.692,6
Demais Dívidas	0,0	0,0	0,0
Deduções (VIII)	38.714.397,9	36.293.941,4	37.854.220,8
Ativo Disponível	2.377.213,9	2.317.615,3	5.531.042,2
Investimentos do RPPS	36.337.184,0	33.976.326,1	32.323.178,6
Haveres Financeiros	0,0	0,0	0,0
(-) Restos a Pagar Processados	0,0	0,0	0,0
DÍVIDA CONSOLIDADA LÍQUIDA PREVIDENCIÁRIA (IX) = (VII - VIII)	79.849.017,3	82.937.751,2	81.377.471,8
PASSIVOS RECONHECIDOS (X)	0,0	0,0	0,0
<b>DÍVIDA FISCAL LÍQUIDA PREVIDENCIÁRIA (XI) = (IX - X)</b>	<b>79.849.017,3</b>	<b>82.937.751,2</b>	<b>81.377.471,8</b>

*Joaquim Lopes da Gama*  
**Joaquim Lopes da Gama**  
 Controlador Geral do Município  
 Mat. 1374

*Sadocel Oliveira Gomes Souza*  
**Sadocel Oliveira Gomes Souza**  
 Prefeito

*Mason Neira Brandão*  
**Mason Neira Brandão**  
 Secretário de Fazenda  
 MAT. 18353

*Molzer Pereira Corrêa*  
**Molzer Pereira Corrêa**  
 Contador  
 CRC-RJ 097796/O Mat. 18355

Fonte : Secretaria Municipal de Fazenda

**MUNICÍPIO DE ITABORAI**  
**RELATÓRIO RESUMIDO DA EXECUÇÃO ORÇAMENTÁRIA**  
**DEMONSTRATIVO DO RESULTADO PRIMÁRIO**  
**ORÇAMENTOS FISCAL E DA SEGURIDADE SOCIAL**  
**PERÍODO DE REFERÊNCIA : 2º Bimestre / 2017**

LRF, art 53, inciso III - Anexo 6

R\$1,00


RECEITAS PRIMÁRIAS	PREVISÃO ATUALIZADA	RECEITAS REALIZADAS	
		Jan a Abr/2017	Jan a Abr/2016
<b>RECEITAS PRIMÁRIAS CORRENTES (I)</b>	858.803.094,4	161.323.967,3	171.922.191,1
Receitas Tributárias	193.831.000,0	34.440.639,1	39.403.563,8
Imposto s/ a Prop. Predial/Territorial Urbana (IPTU)	17.000.000,0	13.352.310,5	13.592.424,1
Impostos s/ Serviços de Qualquer Natureza (ISS)	140.500.000,0	8.311.813,0	14.599.516,9
Imposto s/ Transmissão de Bens Imóveis (ITBI)	10.000.000,0	1.679.798,4	2.431.430,2
Imposto de Renda Retido na Fonte (IRRF)	17.000.000,0	4.849.162,8	3.913.904,5
Outras Receitas Tributárias	9.331.000,0	6.247.554,4	4.866.288,1
Receita de Contribuição	56.045.100,0	14.871.112,6	14.215.995,1
Receita Previdenciária	40.245.100,0	9.613.758,4	6.352.574,2
Outras Receitas de Contribuições	15.800.000,0	5.257.354,2	7.863.420,9
Receita Patrimonial Líquida	470.000,0	209.807,6	113.578,1
Receita Patrimonial	9.971.949,5	4.141.713,8	2.467.045,3
(-)Aplicações Financeiras	9.501.949,5	3.931.906,2	2.353.467,2
Transferências Correntes¹	578.632.549,9	106.818.665,8	109.563.759,6
Cota Parte FPM (80%)	48.000.000,0	15.347.039,2	13.806.674,0
Cota Parte ICMS (80%)	52.800.000,0	13.913.307,5	17.959.147,2
L.C. Nº 87/96 - ICMS Desoneração (80%)	200.000,0	50.245,8	61.072,6
Convênios	212.193.314,9	3.140.679,4	823.407,6
Outras Transferências Correntes	265.439.235,0	74.367.393,9	76.913.458,2
Demais Receitas Correntes	29.824.444,5	4.983.742,2	8.625.294,5
Dívida Ativa	16.208.000,0	1.901.740,4	4.129.645,6
Diversas Receitas Correntes	13.616.444,5	3.082.001,8	4.495.648,9
<b>RECEITAS DE CAPITAL (II)</b>	40.500,0	18.288,6	34.692,2
Operações de Crédito (III)	0,0	0,0	0,0
Amortização de Empréstimos (IV)	0,0	0,0	0,0
Alienação de Ativos (V)	40.000,0	18.288,6	34.692,2
Transferências de Capital	500,0	0,0	0,0
Convênios	0,0	0,0	0,0
Outras Transferências de Capital	500,0	0,0	0,0
Outras Receitas de Capital	0,0	0,0	0,0
<b>RECEITAS PRIMÁRIAS DE CAPITAL (VI) = (II-III-IV-V)</b>	500,0	0,0	0,0
<b>RECEITA PRIMÁRIA TOTAL (VII) = (I + VI)</b>	858.803.594,4	161.323.967,3	171.922.191,1

DESPESAS PRIMÁRIAS	DOTAÇÃO ATUALIZADA	DESPESAS EMPENHADAS		DESPESAS LIQUIDADAS	
		Jan a Abr/2017	Jan a Abr/2016	Jan a Abr/2017	Jan a Abr/2016
<b>DESPESAS CORRENTES (VIII)</b>	576.953.811,8	188.418.285,3	245.609.919,0	106.209.328,4	123.564.616,2
Pessoal e Encargos Sociais	293.315.808,3	111.059.486,5	102.769.178,7	88.451.040,3	83.816.592,2
Juros e Encargos da Dívida (IX)	3.290.000,0	3.090.116,5	2.251.064,8	915.127,3	663.131,8
Outras Despesas Correntes	280.348.003,4	74.268.682,3	140.589.675,4	16.843.160,8	39.084.892,2
<b>DESPESAS PRIMÁRIAS CORRENTES (X) = (VIII - IX)</b>	573.663.811,8	185.328.168,8	243.358.854,2	105.294.201,1	122.901.484,4
<b>DESPESAS DE CAPITAL (XI)</b>	284.273.510,9	7.844.630,7	19.372.133,4	3.020.392,5	6.602.644,0
Investimentos	278.378.510,9	2.114.817,3	14.758.220,2	1.091.174,2	4.407.963,0
Inversões Financeiras	0,0	0,0	0,0	0,0	0,0
Concessão de Empréstimos (XII)	0,0	0,0	0,0	0,0	0,0
Aquisição de Título de Capital já Integralizado (XIII)	0,0	0,0	0,0	0,0	0,0
Demais Inversões Financeiras	0,0	0,0	0,0	0,0	0,0
Amortização da Dívida (XIV)	5.895.000,0	5.729.813,4	4.613.913,2	1.929.218,3	2.194.681,0
<b>DESPESAS PRIMÁRIAS DE CAPITAL (XV) = (XI - XII - XIII - XIV)</b>	278.378.510,9	2.114.817,3	14.758.220,2	1.091.174,2	4.407.963,0
<b>RESERVA DE CONTINGÊNCIA (XVI)</b>	9.175.700,0	0,0	0,0	0,0	0,0
<b>RESERVA ORÇAMENTÁRIA DO RPPS (XVII)</b>	0,0	0,0	0,0	0,0	0,0
<b>DESPESA PRIMÁRIA TOTAL (XVIII) = (X+XV+XVI+XVII)</b>	861.218.022,7	187.442.986,1	268.117.074,4	106.385.375,3	127.309.447,4
<b>RESULTADO PRIMÁRIO (VII - XVIII)</b>	-2.414.428,3	-26.119.018,8	-86.194.883,3	54.938.592,0	44.612.743,7
<b>SALDO DE EXERCÍCIOS ANTERIORES</b>		0,0	0,0		


DISCRIMINAÇÃO DA META FISCAL	VALOR CORRENTE
<b>META DE RESULTADO PRIMÁRIO FIXADA NO ANEXO DE METAS FISCAIS DA LDO P/ EXERCÍCIO DE REFERÊNCIA</b>	0,0


Fonte : Secretaria Municipal de Fazenda

Nota : ¹Para efeito deste Demonstrativo, o montante das Transferências Correntes corresponde, dentre outras receitas, ao total das Transferências Intergovernamentais, excluídas as Deduções da Receita Corrente para Formação do FUNDEB.

  
**Joaquim Lopes da Gama**  
 Controlador Geral do Município  
 Mat. 1374

  
**Sônia Oliveira Gomes Souza**  
 Prefeita

  
**Jason Neira Brandão**  
 Secretário de Fazenda  
 MAT. 18353

  
**Molzer Pereira Corrêa**  
 Contador  
 CRC-RJ 097796/O Mat. 18355

**MUNICÍPIO DE ITABORAI**  
**RELATÓRIO RESUMIDO DA EXECUÇÃO ORÇAMENTÁRIA**  
**DEMONSTRATIVO DOS RESTOS A PAGAR POR PODER E ÓRGÃO**  
**ORÇAMENTOS FISCAL E DA SEGURIDADE SOCIAL**  
**PERÍODO DE REFERÊNCIA : 2º Bimestre / 2017**


LRF, art 53, inciso V - Anexo 7

R\$1,00

PODER/ÓRGÃO	RESTOS A PAGAR PROCESSADOS E NÃO PROCESSADOS LIQUIDADOS					RESTOS A PAGAR NÃO-PROCESSADOS				
	Inscritos		Canc.	Pagos	Saldo	Exerc. Ant.	Inscritos 2016	Canc.	Pagos	Saldo
	Exerc. Ant.	2016								
<b>RESTOS A PAGAR (EXCETO INTRA-ORÇAMENTÁRI)</b>										
<b>EXECUTIVO</b>										
PREFEITURA ITABORAI	22.742.972,8	66.289.346,1	539.029,8	33.250.387,2	55.242.901,9	126.748.354,4	30.360.369,1	2.310.676,6	1.613.344,2	153.184.702,7
INSTITUTO PREVIDÊNCIA ITABORAI-ITAPRE	0,0	0,0	0,0	0,0	0,0	0,0	0,0	0,0	0,0	0,0
FUNDO MUN SAUDE ITABORAI	14.483.641,0	27.668.979,8	0,0	2.128.036,1	40.014.384,7	8.523.907,8	14.193.971,4	1.776.672,9	952.581,9	19.988.624,4
FUNDO MUN ASSIST SOCIAL ITABORAÍ	37.476,4	589.456,4	0,0	80.230,0	546.702,8	74.555,8	429.496,2	4.120,4	140.155,7	359.777,9
FUNDO MUN CRIANÇA E ADOLESCENTE IT	0,0	0,0	0,0	0,0	0,0	0,0	0,0	0,0	0,0	0,0
FUNDO MUN MEIO AMBIENTE ITABORAÍ	0,0	0,0	0,0	0,0	0,0	0,0	0,0	0,0	0,0	0,0
FUNDO MUNICIPAL DE TRANSITO	0,0	73.528,0	0,0	0,0	73.528,0	146.404,0	73.621,3	0,0	9.050,6	210.974,7
FUNDO MUN ILUMINAÇÃO PÚBLICA ITABOR	21.092,0	0,0	0,0	0,0	21.092,0	165.897,1	496.472,5	47.537,6	356.279,1	248.552,9
FUNDO ESP. ARREC. PROCURADORIA ITAB	0,0	0,0	0,0	0,0	0,0	0,0	0,0	0,0	0,0	0,0
<b>TOTAL (I)</b>	<b>37.285.062,2</b>	<b>94.611.210,3</b>	<b>539.029,8</b>	<b>35.458.653,3</b>	<b>95.898.609,4</b>	<b>135.649.119,1</b>	<b>45.553.932,5</b>	<b>4.139.007,5</b>	<b>3.071.411,5</b>	<b>173.992.632,6</b>
<b>RESTOS A PAGAR (INTRA-ORÇAMENTÁRIOS) (II)</b>										
<b>LEGISLATIVO</b>										
CAMARA ITABORAI	0,0	0,0	0,0	0,0	0,0	0,0	0,0	0,0	0,0	0,0
<b>TOTAL (II)</b>	<b>0,0</b>	<b>0,0</b>	<b>0,0</b>	<b>0,0</b>	<b>0,0</b>	<b>0,0</b>	<b>0,0</b>	<b>0,0</b>	<b>0,0</b>	<b>0,0</b>
<b>TOTAL (I + II)</b>	<b>37.285.062,2</b>	<b>94.611.210,3</b>	<b>539.029,8</b>	<b>35.458.653,3</b>	<b>95.898.609,4</b>	<b>135.649.119,1</b>	<b>45.553.932,5</b>	<b>4.139.007,5</b>	<b>3.071.411,5</b>	<b>173.992.632,6</b>

  
**Joaquim Lopes da Gama**  
 Controlador Geral do Município  
 Mat. 1374

  
**Saldanêa Oliveira Gomes Souza**  
 Prefeito

  
**Adson Neira Brandão**  
 Secretário de Fazenda  
 MAT. 18353

  
**Molzer Pereira Corrêa**  
 Contador  
 CRC-RJ 097796/O Mat. 18355

**MUNICÍPIO DE ITABORAI**  
**RELATÓRIO RESUMIDO DA EXECUÇÃO ORÇAMENTÁRIA**  
**DEMONSTRATIVO DAS RECEITAS E DESPESAS COM MANUTENÇÃO E DESENVOLVIMENTO DO ENSINO**


**ORÇAMENTOS FISCAL E DA SEGURIDADE SOCIAL**  
**PERÍODO DE REFERÊNCIA : 2º Bimestre / 2017**

LEI 9.394/96, art 72 - Anexo 8


R\$1.00

**RECEITAS DO ENSINO**

RECEITA RESULTANTE DE IMPOSTOS (caput do art. 212 da Constituição)	PREVISÃO INICIAL	PREVISÃO ATUALIZADA (a)	RECEITAS REALIZADAS	
			Até 2º Bim/2017 (b)	% (b/a)
<b>1-RECEITAS DE IMPOSTOS</b>	<b>201.020.544,5</b>	<b>201.020.544,5</b>	<b>30.185.452,1</b>	<b>15,02</b>
1.1-Receita Resultante do Imposto sobre a Propriedade Predial e Territorial Urbana - IPTU	33.220.000,0	33.220.000,0	15.340.312,9	46,18
Imposto sobre a Propriedade Predial e Territorial Urbana - IPTU	17.000.000,0	17.000.000,0	13.352.310,5	78,54
Multas, Juros de Mora e Outros Encargos do IPTU	20.000,0	20.000,0	128,2	0,64
Dívida Ativa do IPTU	15.500.000,0	15.500.000,0	1.867.046,2	12,05
Multas, Juros de Mora, Atualização Monetária e Outros Encargos da Dívida Ativa do IPTU	700.000,0	700.000,0	120.828,0	17,26
(-) Deduções da Receita do IPTU	0,0	0,0	0,0	0,00
1.2-Receita Resultante do Imposto sobre Transmissão Inter Vivos - ITBI	10.000.544,5	10.000.544,5	1.679.798,4	16,80
Imposto sobre Transmissão Inter Vivos - ITBI	10.000.000,0	10.000.000,0	1.679.798,4	16,80
Multas, Juros de Mora e Outros Encargos do ITBI	0,0	0,0	0,0	0,00
Dívida Ativa do ITBI	0,0	0,0	0,0	0,00
Multas, Juros de Mora, Atualização Monetária e Outros Encargos da Dívida Ativa do ITBI	544,5	544,5	0,0	0,00
(-) Deduções da Receita do ITBI	0,0	0,0	0,0	0,00
1.3-Receita Resultante do Imposto sobre Serviços de Qualquer Natureza - ISS	140.800.000,0	140.800.000,0	8.316.178,0	5,91
Imposto sobre Serviços de Qualquer Natureza - ISS	140.500.000,0	140.500.000,0	8.311.813,0	5,92
Multas, Juros de Mora e Outros Encargos do ISS	0,0	0,0	0,0	0,00
Dívida Ativa do ISS	220.000,0	220.000,0	2.462,9	1,12
Multas, Juros de Mora, Atualização Monetária e Outros Encargos da Dívida Ativa do ISS	80.000,0	80.000,0	1.902,1	2,38
(-) Deduções da Receita do ISS	0,0	0,0	0,0	0,00
1.4-Receita Resultante do Imposto sobre Imposto de Renda Retido na Fonte - IRRF	17.000.000,0	17.000.000,0	4.849.162,8	28,52
Imposto de Renda Retido na Fonte - IRRF	17.000.000,0	17.000.000,0	4.849.162,8	28,52
Multas, Juros, de Mora e Outros Encargos do IRRF	0,0	0,0	0,0	0,00
Dívida Ativa do IRRF	0,0	0,0	0,0	0,00
Multas, Juros de Mora, Atualização Monetária e Outros Encargos da Dívida Ativa do IRRF	0,0	0,0	0,0	0,00
(-) Deduções da Receita do IRRF	0,0	0,0	0,0	0,00
1.5-Receita Resultante do Imposto Territorial Rural - ITR (CF. art 153, §4º, III	0,0	0,0	0,0	0,00
ITR	0,0	0,0	0,0	0,00
Multas, Juros de Mora e Outros Encargos do ITR	0,0	0,0	0,0	0,00
Dívida Ativa do ITR	0,0	0,0	0,0	0,00
Multas, Juros de Mora, Atualização Monetária e Outros Encargos da Dívida Ativa do ITR	0,0	0,0	0,0	0,00
(-) Deduções da Receita do ITR	0,0	0,0	0,0	0,00
<b>2-RECEITAS DE TRANSFERÊNCIAS CONSTITUCIONAIS E LEGAIS</b>	<b>139.000.000,0</b>	<b>139.000.000,0</b>	<b>46.519.212,0</b>	<b>33,47</b>
2.1-Cota-Parte FPM	60.000.000,0	60.000.000,0	19.183.798,7	31,97
2.1.1-Parcela referente à CF art. 159, I, alínea b	60.000.000,0	60.000.000,0	19.183.798,7	31,97
2.1.2-Parcela referente à CF art. 159, I, alínea d	0,0	0,0	0,0	0,00
2.1.3-Parcela referente à CF art. 159, I, alínea e	0,0	0,0	0,0	0,00
2.2-Cota-Parte ICMS	66.000.000,0	66.000.000,0	17.391.634,5	26,35
2.3-ICMS-Desoneração - L.C. nº87/1986	250.000,0	250.000,0	62.807,2	25,12
2.4-Cota-Parte IPI-Exportação	1.600.000,0	1.600.000,0	1.182.170,0	73,89
2.5-Cota-Parte ITR	150.000,0	150.000,0	12.421,4	8,28
2.6-Cota-Parte IPVA	11.000.000,0	11.000.000,0	8.686.380,2	78,97
2.7-Cota-Parte IOF-Ouro	0,0	0,0	0,0	0,00
<b>3-TOTAL DA RECEITA BRUTA DE IMPOSTOS (1 + 2)</b>	<b>340.020.544,5</b>	<b>340.020.544,5</b>	<b>76.704.664,1</b>	<b>22,56</b>

  
**Joaquim Lopes da Gama**  
 Controlador Geral do Município  
 Mat. 1374

  
**Sadiel Oliveira Gomes Souza**  
 Prefeito

  
**Edson Neira Brandão**  
 Secretário de Fazenda  
 MAT. 18353

  
**Molzer Pereira Corrêa**  
 Contador  
 CRC-RJ 097796/O Mat. 18355

**MUNICÍPIO DE ITABORAI**  
**RELATÓRIO RESUMIDO DA EXECUÇÃO ORÇAMENTÁRIA**  
**DEMONSTRATIVO DAS RECEITAS E DESPESAS COM MANUTENÇÃO E DESENVOLVIMENTO DO ENSINO**  
**DEMONSTRATIVO DAS RECEITAS E DESPESAS COM MANUTENÇÃO E DESENVOLVIMENTO DO ENSINO**  
**ORÇAMENTOS FISCAL E DA SEGURIDADE SOCIAL**  
**PERÍODO DE REFERÊNCIA : 2º Bimestre / 2017**

LEI 9.394/96, art 72 - Anexo 8

R\$1,00

RECEITAS ADICIONAIS PARA FINANCIAMENTO DO ENSINO	PREVISÃO INICIAL	PREVISÃO ATUALIZADA (a)	RECEITAS REALIZADAS	
			Até 2º Bim/2017 (b)	% (b/a)
4-RECEITA DA APLIC. FINANC. DE OUTROS RECURSOS DE IMPOSTOS VINC. AO ENSINO	14.000,0	14.000,0	6.996,5	49,98
5-RECEITA DE TRANSFERÊNCIAS DO FNDE	28.001.730,4	28.001.730,4	7.603.171,0	27,15
5.1-Transferências do Salário-Educação	24.901.730,4	24.901.730,4	6.768.661,1	27,18
5.2-Transferências Diretas - PDDE	0,0	0,0	0,0	0,00
5.3-Transferências Diretas - PNAE	2.500.000,0	2.500.000,0	604.700,8	24,19
5.4-Transferências Diretas - PNATE	500.000,0	500.000,0	61.809,1	12,36
5.5-Transferências Diretas - FNDE	100.000,0	100.000,0	168.000,0	168,00
5.6-Aplicações Financeiras Recursos do FNDE	0,0	0,0	0,0	0,00
6-RECEITA DE TRANSFERÊNCIAS DE CONVÊNIOS	300.000,0	300.000,0	0,0	0,00
6.1- Transferências de Convênios	300.000,0	300.000,0	0,0	0,00
6.2-Aplicação Financeira de Recursos de Convênios	0,0	0,0	0,0	0,00
7-RECEITA DE OPERAÇÕES DE CRÉDITO	0,0	0,0	0,0	0,00
8-OUTRAS RECEITAS PARA FINANCIAMENTO DO ENSINO	0,0	0,0	0,0	0,00
9-TOTAL RECEITAS ADICIONAIS PARA FINANCIAMENTO DO ENSINO (4 + 5 + 6 + 7 + 8)	28.315.730,4	28.315.730,4	7.610.167,5	26,88

**FUNDEB**

RECEITAS DO FUNDEB	PREVISÃO INICIAL	PREVISÃO ATUALIZADA (a)	RECEITAS REALIZADAS	
			Até 2º Bim/2017 (b)	% (b/a)
10-RECEITAS DESTINADAS AO FUNDEB	27.800.000,0	27.800.000,0	9.303.842,1	33,47
10.1-Cota-Parte FPM Destinada ao FUNDEB - (20% de 2.1.1)	12.000.000,0	12.000.000,0	3.836.759,5	31,97
10.2-Cota-Parte ICMS Destinada ao FUNDEB - (20% de 2.2)	13.200.000,0	13.200.000,0	3.478.327,0	26,35
10.3-ICMS-Desoneração Destinada ao FUNDEB - (20% de 2.3)	50.000,0	50.000,0	12.561,4	25,12
10.4-Cota-Parte IPI-Exportação Destinada ao FUNDEB - (20% de 2.4)	320.000,0	320.000,0	236.434,0	73,89
10.5-Cota-Parte ITR ou ITR arrecadado (20% de 1.5 + 2.5)	30.000,0	30.000,0	2.484,2	8,28
10.6-Cota-Parte IPVA Destinada ao FUNDEB - (20% de 2.6)	2.200.000,0	2.200.000,0	1.737.276,0	78,97
11-RECEITAS RECEBIDAS DO FUNDEB	110.895.637,7	110.895.637,7	36.853.816,5	33,23
11.1-Transferências de Recursos do FUNDEB	110.252.551,4	110.252.551,4	36.713.043,0	33,30
11.2-Complementação da União ao FUNDEB	0,0	0,0	0,0	0,00
11.3-Receita de Aplicação Financeira dos Recursos FUNDEB	643.086,3	643.086,3	140.773,5	21,89
12-RESULTADO LÍQUIDO DAS TRANSFERÊNCIAS DO FUNDEB (11.1 - 10)	82.452.551,4	82.452.551,4	27.409.200,9	33,24

[SE RESULTADO LÍQUIDO DA TRANSFERÊNCIA (12 > 0)] = ACRÉSCIMO RESULTANTE DAS TRANSFERÊNCIAS DO FUNDEB  
 [SE RESULTADO LÍQUIDO DA TRANSFERÊNCIA (12 > 0)] = DECRÉSCIMO RESULTANTE DAS TRANSFERÊNCIAS DO FUNDEB

DESPESAS DO FUNDEB	DOTAÇÃO INICIAL	DOTAÇÃO ATUALIZADA (d)	DESPESAS EMPENHADAS		DESPESAS LIQUIDADAS	
			Até 2º Bim/2017 (e)	% (f)=(e/d)	Até 2º Bim/2017 (g)	% (h)=(g/d)
13-PAGAMENTO DOS PROFISSIONAIS DO MAGISTE	103.225.684,2	105.033.163,0	30.651.681,5	29,18	30.651.681,5	29,18
13.1-Com Educação Infantil	1.397.000,0	1.397.000,0	368.435,3	26,37	368.435,3	26,37
13.2-Com Ensino Fundamental	101.828.684,2	103.636.163,0	30.283.246,2	29,22	30.283.246,2	29,22
14-OUTRAS DESPESAS	7.669.953,5	7.669.953,5	729.063,0	9,51	729.063,0	9,51
14.1-Com Educação Infantil	514.000,0	514.000,0	11.550,0	2,25	11.550,0	2,25
14.2-Com Ensino Fundamental	7.155.953,5	7.155.953,5	717.513,0	10,03	717.513,0	10,03
15-TOTAL DAS DESPESAS DO FUNDEB (13+14)	110.895.637,7	112.703.116,5	31.380.744,5	27,84	31.380.744,5	27,84

**DEDUÇÕES PARA FINS DE LIMITE DO FUNDEB PARA PAGAMENTO DOS PROFISSIONAIS DE ENSINO**

16-RESTOS A PAGAR INSCRITOS NO EXERCÍCIO SEM DISPONIBILIDADE FINANCEIRA DE RECURSOS DO FUNDEB	0,00
16.1-FUNDEB 60%	0,00
16.2-FUNDEB 40%	0,00
17-DESPESAS CUSTEADAS COM O SUPERÁVIT FINANCEIRO, DO EXERCÍCIO ANTERIOR, DO FUNDEB	0,00
17.1-FUNDEB 60%	0,00
17.2-FUNDEB 40%	0,00
18-TOTAL DE DEDUÇÕES CONSIDERADAS PARA FINS DE LIMITE DO FUNDEB(16+17)	0,00
19-TOTAL DE DESPESAS DO FUNDEB PARA FINS DE LIMITE (15 - 18)	31.380.744,50
19.1-MÍNIMO DE 60% DO FUNDEB NA REMUNERAÇÃO DO MAGISTÉRIO (13-(16.1+17.1))/(11)x100	83,17
19.2-MÁXIMO DE 40% EM DESPESAS COM MDE QUE NÃO REMUNERAÇÃO DO MAGISTÉRIO (14-(16.2+17.2))/(XX)x100	1,98
19.3-MÁXIMO DE 5% NÃO APLICADO NO EXERCÍCIO (100-(19.1+19.2))	14,85

**CONTROLE DA UTILIZAÇÃO DE RECURSOS NO EXERCÍCIO SUBSEQUENTE**

20-RECURSOS RECEBIDOS DO FUNDEB EM 2016 QUE NÃO FORAM UTILIZADOS	0,00
21-DESPESAS CUSTEADAS COM O SALDO DO ITEM 20 ATÉ O PRIMEIRO TRIMESTRE DE 2017	0,00

**Joaquim Lopes da Gama**  
 Controlador Geral do Município  
 Mat. 1374

**Suzana Oliveira Gomes Souza**  
 Prefeita

**Wilson Neira Brandão**  
 Secretário de Fazenda  
 MAT. 18353

**Molzer Pereira Corrêa**  
 Contador  
 CRC-RJ 097796/O Mat. 18355

**MUNICÍPIO DE ITABORAI**  
**RELATÓRIO RESUMIDO DA EXECUÇÃO ORÇAMENTÁRIA**  
**DEMONSTRATIVO DAS RECEITAS E DESPESAS COM MANUTENÇÃO E DESENVOLVIMENTO DO ENSINO**

**ORÇAMENTOS FISCAL E DA SEGURIDADE SOCIAL**  
**PERÍODO DE REFERÊNCIA : 2º Bimestre / 2017**

R\$1,00

LEI 9.394/96, art 72 - Anexo 8

<b>MANUTENÇÃO E DESENVOLVIMENTO DO ENSINO - DESPESAS NÃO CUSTEADAS COM A RECEITA RESULTANTE DE IMPOSTOS E RECURSOS DO FUNDEB</b>						
RECEITAS COM AÇÕES TÍPICAS DE MANUTENÇÃO E DESENVOLVIMENTO DO ENSINO	PREVISÃO INICIAL	PREVISÃO ATUALIZADA (a)	RECEITAS REALIZADAS			
			Até 2º Bim/2017 (b)		% (c=b/a)	
22-IMPOSTOS E TRANSFERÊNCIAS DESTINADAS A MDE (25% DE 3)	85.005.136,1	85.005.136,1	19.176.166,0		22,56	
DESPESAS COM AÇÕES TÍPICAS DE MANUTENÇÃO E DESENVOLVIMENTO DO ENSINO	DOTAÇÃO INICIAL	DOTAÇÃO ATUALIZADA (d)	DESPESAS EMPENHADAS		DESPESAS LIQUIDADAS	
			Até o Bimestre (e)	% (f)=(e/d)x100	Até o Bimestre (f)	% (g)=(f/d)x100
23-EDUCAÇÃO INFANTIL	11.031.000,0	11.031.000,0	443.774,0	4,02	404.372,0	3,67
23.1-Despesas Custeadas com Recursos do FUNDEB	1.911.000,0	1.911.000,0	379.985,3	19,88	379.985,3	19,88
23.2-Despesas Custeadas com Outros Recursos de Impostos	9.120.000,0	9.120.000,0	63.788,7	0,70	24.386,7	0,27
24-ENSINO FUNDAMENTAL	184.800.973,9	186.608.452,6	37.903.200,0	20,31	37.485.713,1	20,09
24.1-Despesas Custeadas com Recursos do FUNDEB	108.984.637,7	110.792.116,5	31.000.759,2	27,98	31.000.759,2	27,98
24.2-Despesas Custeadas com Outros Recursos de Impostos	75.816.336,1	75.816.336,1	6.902.440,8	9,10	6.484.953,9	8,55
25-ENSINO MÉDIO	0,0	0,0	0,0	0,00	0,0	0,00
26-ENSINO SUPERIOR	0,0	0,0	0,0	0,00	0,0	0,00
27-ENSINO PROFISSIONAL NÃO INTEGRADO AO ENSINO REGULAR	0,0	0,0	0,0	0,00	0,0	0,00
28-OUTRAS	199.000,0	199.000,0	61.950,1	31,13	17.423,5	8,76
29-TOTAL DESPESAS C/AÇÕES TÍPICAS DE MDE(23+24+25+26+27+28)	196.030.973,9	197.838.452,6	38.408.924,1	19,41	37.907.508,6	19,16
DEDUÇÕES CONSIDERADAS PARA FINS DE LIMITE CONSTITUCIONAL						VALOR
30-RESULTADO LÍQUIDO DAS TRANSFERÊNCIAS DO FUNDEB = (12)						27.409.200,90
31-DESPESAS CUSTEADAS COM A COMPLEMENTAÇÃO DO FUNDEB NO EXERCÍCIO						0,00
32-RECEITA DE APLICAÇÃO DOS RECURSOS DO FUNDEB ATÉ O BIMESTRE = (50 h)						140.773,50
33-DESPESAS CUSTEADAS COM O SUPERÁVIT FINANCEIRO DO FUNDEB DO EXERCÍCIO ANTERIOR						0,00
34-DESPESAS CUSTEADAS COM O SUPERÁVIT FINANCEIRO DE OUTROS RECURSOS DE IMPOSTOS DO EXERCÍCIO ANTERIOR						0,00
35-RESTOS A PAGAR INSCRITOS NO EXERCÍCIO SEM DISPONIBILIDADE FINANCEIRA DE RECURSOS DE IMPOSTOS VINCULADOS AO ENSINO						0,00
36-CANCELAMENTO, NO EXERCÍCIO, DE RESTOS A PAGAR INSCRITOS COM DISPONIBILIDADE FINANCEIRA DE RECURSOS DE IMPOSTOS VINCULADOS AO ENSINO = (46g)						0,00
37-TOTAL DAS DEDUÇÕES CONSIDERADAS PARA FINS DE LIMITES CONSTITUCIONAIS (30+31+32+33+34+35+36)						27.549.974,40
38-TOTAL DAS DESPESAS PARA FINS DE LIMITE (23+24-37)						10.340.110,70
39-MÍNIMO DE 25% DAS RECEITAS RESULTANTES DE IMPOSTOS NA MANUTENÇÃO E DESENVOLVIMENTO DO ENSINO [(38)/(3)]x100%						13,48

<b>OUTRAS INFORMAÇÕES PARA CONTROLE</b>						
OUTRAS DESPESAS CUSTEADAS COM RECEITAS ADICIONAIS PARA FINANCIAMENTO DO ENSINO	DOTAÇÃO INICIAL	DOTAÇÃO ATUALIZADA (d)	DESPESAS EMPENHADAS		DESPESAS LIQUIDADAS	
			No Bimestre (e)	% (f)=(e/d)	Até o Bimestre (g)	% (h)=(g/d)
40-DESPESAS CUSTEADAS C/APLIC. FIN. EM OUTROS RECURSOS DE IMPOSTOS VINC. AO ENSINO	0,0	0,0	0,0	0,00	0,0	0,00
41-DESPESAS CUSTEADAS COM A CONTRIBUIÇÃO DO SALÁRIO-EDUCAÇÃO	0,0	0,0	0,0	0,00	0,0	0,00
42-DESPESAS CUSTEADAS COM OPERAÇÃO DE CRÉDITO	0,0	0,0	0,0	0,00	0,0	0,00
43-DESPESAS CUSTEADAS COM OUTRAS RECEITAS PARA FINANCIAMENTO DO ENSINO	0,0	0,0	0,0	0,00	0,0	0,00
44-TOTAL OUTRAS DESPESAS CUSTEADAS C/RECEITAS ADIC. P/FINANC. DO ENSINO (40+41+42+43)	0,0	0,0	0,0	0,00	0,0	0,00
45-TOTAL GERAL DAS DESPESAS COM MDE (29+44)	196.030.973,9	197.838.452,6	38.408.924,1	19,41	37.907.508,6	19,16

RESTOS A PAGAR INSCRITOS COM DISPONIBILIDADE FINANCEIRA DE RECURSOS DE IMPOSTOS VINCULADOS AO ENSINO	SALDO ATÉ O BIMESTRE	Cancelado em 2017 (g)
46-RESTOS A PAGAR DE DESPESAS COM MANUTENÇÃO E DESENVOLVIMENTO DO ENSINO	0,00	0,00
46.1- EXECUTADOS COM RECURSOS DE IMPOSTOS VINCULADOS AO ENSINO	0,00	0,00
46.2-EXECUTADOS COM RECURSOS DO FUNDEB	0,00	0,00

FLUXO FINANCEIRO DOS RECURSOS DO FUNDEB		VALOR
47-SALDO FINANCEIRO DO FUNDEB EM 31 DE DEZEMBRO DE <EXERCÍCIO ANTERIOR>		0,00
48-(+) INGRESSO DE RECURSOS DO FUNDEB ATÉ O BIMESTRE		36.713.043,00
49-(-) PAGAMENTOS EFETUADOS ATÉ O BIMESTRE		12.916.678,10
49.1-ORÇAMENTO DO EXERCÍCIO		12.916.678,10
49.2-RESTOS A PAGAR		0,00
50-(+) RECEITA DE APLICAÇÃO FINANCEIRA DOS RECURSOS DO FUNDEB ATÉ O BIMESTRE		140.773,50
51-(-) SALDO FINANCEIRO DO FUNDEB NO EXERCÍCIO ATUAL		23.937.136,40

FONTE:

1 Caput do artigo 212 da CF/1988

2 Os valores referentes à parcela dos restos a Pagar inscritos sem disponibilidade financeira vinculada à educação deverão ser informados somente no RREO do último bimestre do exercício.

3 Limites mínimos anuais a serem cumpridos no encerramento do exercício, no âmbito de atuação prioritária, conforme Lei 9.394/96, art. 11, V.

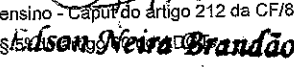
**AJUSTE DAS DESPESAS COM MANUTENÇÃO E DESENVOLVIMENTO DO ENSINO**


<b>VINCULADAS ÀS RECEITAS RESULTANTES DE IMPOSTOS</b>	6.526.764,10
Despesas com Ensino Fundamental (24.2)	6.484.953,90
Despesas com Educação Infantil em Creches e Pré-Escolas (23.2)	24.386,70
Outras Despesas com Ensino	17.423,50
<b>PARCELA DAS TRANSFERÊNCIAS DESTINADA À FORMAÇÃO DO FUNDEB</b>	9.303.842,10
<b>INATIVOS PAGOS COM RECURSOS DO TESOUREO (40)</b>	0,00
Despesas com Ensino Fundamental	0,00
Despesas com Educação Infantil em Creches e Pré-Escolas	0,00
<b>TOTAL DA DESPESA COM MANUTENÇÃO E DESENVOLVIMENTO DO ENSINO - (24.2 + 23.2 + 10 + 40)</b>	15.813.182,70

**AJUSTE DA TABELA DE CUMPRIMENTO DOS LIMITES CONSTITUCIONAIS**

Mínimo de <25%> das receitas resultantes de impostos na manutenção e desenvolvimento do ensino - Caput do artigo 212 da CF/88

Mínimo de <60%> do FUNDEB na remuneração do magistério do Ensino Fundamental - caput § 5º do artigo 14 da CF/88

  
**Edson Neira Brandão**  
 Secretário de Fazenda  
**MAT. 18353**

  
**Moizer Pereira Correia**  
 Anexo 8 do RREO  
 Contador  
**CRC-RJ 097796/O Mat. 18355**

**MUNICÍPIO DE ITABORAI**  
**RELATÓRIO RESUMIDO DA EXECUÇÃO ORÇAMENTÁRIA**  
**DEMONSTRATIVO DAS RECEITAS DE IMPOSTOS E DAS DESPESAS PRÓPRIAS COM SAÚDE**  
**ORÇAMENTOS FISCAL E DA SEGURIDADE SOCIAL**  
**PERÍODO DE REFERÊNCIA : 2º Bimestre / 2017**

ADCT, art 77 - Anexo 12

R\$ 1,00

RECEITAS PARA APURAÇÃO DA APLICAÇÃO EM AÇÕES E SERVIÇOS PÚBLICOS DE SAÚDE	PREVISÃO INICIAL	PREVISÃO ATUALIZADA (a)	RECEITAS REALIZADAS	
			Até 2º Bim/2017 (b)	% (b/a)
<b>RECEITA DE IMPOSTOS LIQUIDA (I)</b>	201.020.544,5	201.020.544,5	30.185.452,1	15,02
Imposto Predial e Territorial Urbano - IPTU	17.000.000,0	17.000.000,0	13.352.310,5	78,54
Imposto sobre Transmissão de Bens Intervivos - ITBI	10.000.000,0	10.000.000,0	1.679.798,4	16,80
Imposto sobre Serviços de Qualquer Natureza - ISS	140.500.000,0	140.500.000,0	8.311.813,0	5,92
Imposto de Renda Retido na Fonte - IRRF	17.000.000,0	17.000.000,0	4.849.162,8	28,52
Imposto Territorial Rural - ITR	0,0	0,0	0,0	0,00
Multas, Juros de Mora e Outros Encargos dos Impostos	20.000,0	20.000,0	128,2	0,64
Dívida Ativa dos Impostos	15.720.000,0	15.720.000,0	1.869.509,1	11,89
Multas, Juros de Mora e Outros Encargos da Dívida Ativa	780.544,5	780.544,5	122.730,1	15,72
<b>RECEITAS DE TRANSFERÊNCIAS CONSTITUCIONAIS</b>	139.000.000,0	139.000.000,0	46.519.212,0	33,47
Cota-Parte FPM	60.000.000,0	60.000.000,0	19.183.798,7	31,97
Cota-Parte ITR	150.000,0	150.000,0	12.421,4	8,28
Cota-Parte IPVA	11.000.000,0	11.000.000,0	8.686.380,2	78,97
Cota-Parte ICMS	66.000.000,0	66.000.000,0	17.391.634,5	26,35
Cota-Parte IPI-Exportação	1.600.000,0	1.600.000,0	1.182.170,0	73,89
Compensações Financeiras Provenientes de Impostos e Transferências	0,0	0,0	0,0	0,00
<b>CONSTITUCIONAIS</b>	250.000,0	250.000,0	62.807,2	25,12
Desoneração ICMS (LC 87/96)	250.000,0	250.000,0	62.807,2	25,12
Outras	0,0	0,0	0,0	0,00
<b>TOTAL DAS RECEITAS PARA APURAÇÃO DA APLICAÇÃO EM AÇÕES E SERVIÇOS PÚBLICOS DE SAÚDE (III) = I + II</b>	<b>340.020.544,5</b>	<b>340.020.544,5</b>	<b>76.704.664,1</b>	<b>22,56</b>

RECEITAS ADICIONAIS PARA FINANCIAMENTO DA SAÚDE	PREVISÃO INICIAL	PREVISÃO ATUALIZADA (c)	RECEITAS REALIZADAS	
			Até 2º Bim/2017 (d)	% (d/c)
<b>TRANSFERÊNCIA DE RECURSOS DO SISTEMA ÚNICO DE SAÚDE-SUS</b>	95.064.209,6	95.064.209,6	16.057.362,4	16,89
Provenientes da União	93.484.209,6	93.484.209,6	16.057.362,4	17,18
Provenientes dos Estados	1.580.000,0	1.580.000,0	0,0	0,00
Provenientes de Outros Municípios	0,0	0,0	0,0	0,00
Outras Receitas do SUS	0,0	0,0	0,0	0,00
<b>TRANSFERÊNCIAS VOLUNTÁRIAS</b>	0,0	0,0	0,0	0,00
<b>RECEITAS DE OPERAÇÕES DE CRÉDITO VINCULADAS À SAÚDE</b>	0,0	0,0	0,0	0,00
<b>OUTRAS RECEITAS PARA FINANCIAMENTO DA SAÚDE</b>	0,0	0,0	0,0	0,00
<b>TOTAL RECEITAS ADICIONAIS PARA FINANCIAMENTO DA SAÚDE</b>	<b>95.064.209,6</b>	<b>95.064.209,6</b>	<b>16.057.362,4</b>	<b>16,89</b>

DESPESAS COM SAÚDE (Por Grupo de Natureza da Despesa)	DOTAÇÃO INICIAL	DOTAÇÃO ATUALIZADA (e)	DESPESAS EMPENHADAS		DESPESAS LIQUIDADAS	
			Até 2º Bim/2017 (f)	% (f/e)	Até 2º Bim/2017 (g)	% (g/e)
<b>DESPESAS CORRENTES</b>	89.965.937,2	89.617.937,2	24.796.940,5	27,67	10.530.649,8	11,75
Pessoal e Encargos Sociais	35.510.000,0	35.510.000,0	10.334.581,2	29,10	10.334.581,2	29,10
Juros e Encargos da Dívida	0,0	0,0	0,0	0,00	0,0	0,00
Outras Despesas Correntes	54.455.937,2	54.107.937,2	14.462.359,3	26,73	196.068,6	0,36
<b>DESPESAS DE CAPITAL</b>	38.806.126,1	39.154.126,1	0,0	0,00	0,0	0,00
Investimentos	38.806.126,1	39.154.126,1	0,0	0,00	0,0	0,00
Inversões Financeiras	0,0	0,0	0,0	0,00	0,0	0,00
Amortização da Dívida	0,0	0,0	0,0	0,00	0,0	0,00
<b>TOTAL DAS DESPESAS COM SAÚDE (IV)</b>	<b>128.772.063,3</b>	<b>128.772.063,3</b>	<b>24.796.940,5</b>	<b>19,26</b>	<b>10.530.649,8</b>	<b>8,18</b>

DESPESAS COM SAÚDE NÃO COMPUTADAS PARA FINS DE APURAÇÃO DO PERCENTUAL MÍNIMO	DOTAÇÃO INICIAL	DOTAÇÃO ATUALIZADA	DESPESAS EMPENHADAS		DESPESAS LIQUIDADAS	
			Até 2º Bim/2017 (h)	% (h/Vh)	Até 2º Bim/2017 (i)	% (i/Vg)
DESPESAS COM INATIVOS E PENSIONISTAS	0,0	0,0	0,0	0,00	0,0	0,00
DESPESSA COM ASSISTÊNCIA À SAÚDE QUE NÃO ATENDE AO PRINCÍPIO DE ACESSO UNIVERSAL	0,0	0,0	0,0	0,00	0,0	0,00
<b>DESPESAS CUSTEADAS COM OUTROS RECURSOS</b>	38.405.926,1	38.405.926,1	0,0	0,00	0,0	0,00
Recursos de Transferência do Sistema Único de Saúde - SUS	38.405.926,1	38.405.926,1	0,0	0,00	0,0	0,00
Recursos de Operações de Crédito	0,0	0,0	0,0	0,00	0,0	0,00
Outros Recursos	0,0	0,0	0,0	0,00	0,0	0,00
<b>OUTRAS AÇÕES E SERVIÇOS NÃO COMPUTADOS</b>	0,0	0,0	0,0	0,00	0,0	0,00
RESTOS A PAGAR NÃO PROCESSADOS INSCRITOS INDEVIDAMENTE NO EXERCÍCIO SEM DISPONIBILIDADE FINANCEIRA¹	0,0	0,0	0,0	0,00	0,0	0,00
DESPESAS CUSTEADAS COM DISPONIBILIDADE DE CAIXA VINCULADA AOS RESTOS A PAGAR CANCELADOS²	0,0	0,0	0,0	0,00	0,0	0,00
DESPESAS CUSTEADAS C/REC.VINCULADOS À PARCELA DO % MÍNIMO NÃO APLICADAS EM AÇÕES E SERV. SAÚDE EM EXER. ANTERIORES³	0,0	0,0	0,0	0,00	0,0	0,00
<b>TOTAL DAS DESPESAS COM SAÚDE NÃO COMPUTADAS (V)</b>	<b>38.405.926,1</b>	<b>38.405.926,1</b>	<b>0,0</b>	<b>0,00</b>	<b>0,0</b>	<b>0,00</b>
<b>TOTAL DAS DESPESAS COM AÇÕES E SERVIÇOS PÚBLICOS DE SAÚDE (VI) = (IV - V)</b>	<b>90.366.137,2</b>	<b>90.366.137,2</b>	<b>24.796.940,5</b>	<b>100,00</b>	<b>10.530.649,8</b>	<b>100,00</b>

**Joaquim Lopes da Gama**  
 Controlador Geral do Município  
 Mat. 1374

**Sadinel Oliveira Gomes Souza**  
 Prefeito

**Jason Neira Brandão**  
 Secretário de Fazenda

**Molzer Pereira Corrêa**  
 Contador  
 CRC-BJ.097796/O-06 Mat. 13355



**PERCENTUAL DE APLICAÇÃO EM AÇÕES E SERVIÇOS PÚBLICOS DE SAÚDE SOBRE A RECEITA DE IMPOSTOS LÍQUIDA E TRANSFERÊNCIAS CONSTITUCIONAIS E LEGAIS (VII%) = (VII / IIIb X 100) - LIMITE CONSTITUCIONAL 15% <sup>(4 e 5)</sup>**

13,73 %

**VALOR REFERENTE À DIFERENÇA ENTRE O VALOR EXECUTADO E O LIMITE MÍNIMO CONSTITUCIONAL [(VII - 15)/100xIIIb] <sup>6</sup>**

-975.049,8

EXECUÇÃO DE RESTOS A PAGAR NÃO PROCESSADOS INSCRITOS COM DISPONIBILIDADE DE CAIXA	INSCRITOS	CANCELADOS/PRESCRITOS	PAGOS	A PAGAR	PARCELA CONSIDERADA NO LIMITE
Inscritos em 2016	0,0	0,0	0,00	0,00	0,00
Inscritos em 2015	0,0	0,0	0,00	0,00	0,00
Inscritos em 2014	0,0	0,0	0,00	0,00	0,00
Inscritos em 2013	0,0	0,0	0,00	0,00	0,00
Inscritos em 2012	0,0	0,0	0,00	0,00	0,00
Inscritos em exercícios anteriores a 2012 (Somatório)	0,0	0,0	0,00	0,00	0,00
<b>Total</b>	<b>0,0</b>	<b>0,0</b>	<b>0,00</b>	<b>0,00</b>	<b>0,00</b>

CONTROLE DOS RESTOS A PAGAR CANCELADOS OU PRESCRITOS PARA FINS DE APLICAÇÃO DA DISPONIBILIDADE DE CAIXA CONFORME ARTIGO 24, §1º E §2º	RESTOS A PAGAR CANCELADOS OU PRESCRITOS		
	Saldo Inicial	Despesas custeadas no exercício de referência (j)	Saldo Final (Não Aplicado)
Restos a Pagar Cancelados ou Prescritos em 2016	0,0	0,0	0,00
Restos a Pagar Cancelados ou Prescritos em 2015	0,0	0,0	0,00
Restos a Pagar Cancelados ou Prescritos em 2014	0,0	0,0	0,00
Restos a Pagar Cancelados ou Prescritos em 2013	0,0	0,0	0,00
Restos a Pagar Cancelados ou Prescritos em 2012	0,0	0,0	0,00
Restos a pagar Cancelados ou Prescritos anteriores a 2012 (Somatório)	0,0	0,0	0,00
<b>Total (VIII)</b>	<b>0,0</b>	<b>0,0</b>	<b>0,00</b>

CONTROLE DO VALOR REFERENTE AO PERCENTUAL MÍNIMO NÃO CUMPRIDO EM EXERCÍCIOS ANTERIORES PARA FINS DE APLICAÇÃO DOS RECURSOS VINCULADOS CONFORME ART. 25 E 26	LIMITE NÃO CUMPRIDO		
	Saldo Inicial	Despesas custeadas no exercício de referência (k)	Saldo Final (Não Aplicado)
Diferença de limite não cumprido em 2016	0,0	0,0	0,00
Diferença de limite não cumprido em 2015	0,0	0,0	0,00
Diferença de limite não cumprido em 2014	0,0	0,0	0,00
Diferença de limite não cumprido em 2013	0,0	0,0	0,00
Diferença de limite não cumprido em 2012	0,0	0,0	0,00
Diferença de limite não cumprido anteriores a 2012 (Somatório)	0,0	0,0	0,00
<b>Total (IX)</b>	<b>0,0</b>	<b>0,0</b>	<b>0,00</b>

DESPESAS COM SAÚDE (Por Subfunção)	DOTAÇÃO INICIAL	DOTAÇÃO ATUALIZADA	DESPESAS EMPENHADAS		DESPESAS LIQUIDADAS	
			Até 2º Bim/2017 (l)	% (l / total l)	Até 2º Bim/2017 (m)	% (m / total m)
Atenção Básica	43.442.661,1	43.442.661,1	4.803.764,8	9,47	3.181.941,6	17,70
Assistência Hospitalar e Ambulatorial	107.747.185,7	107.815.185,7	33.809.897,2	69,56	4.801.966,3	26,71
Suporte Profilático e Terapêutico	710.000,0	710.000,0	0,0	0,00	0,0	0,00
Vigilância Sanitária	0,0	0,0	0,0	0,00	0,0	0,00
Vigilância Epidemiológica	602.000,0	534.000,0	0,0	0,00	0,0	0,00
Alimentação e Nutrição	0,0	0,0	0,0	0,00	0,0	0,00
Outras Subfunções	34.161.500,0	34.161.500,0	10.188.853,4	20,96	9.996.573,5	55,60
<b>TOTAL</b>	<b>186.663.346,8</b>	<b>186.663.346,8</b>	<b>48.602.515,4</b>	<b>100,00</b>	<b>17.980.481,4</b>	<b>100,00</b>

Fonte : Secretaria Municipal de Fazenda

<sup>1</sup> Esta linha apresentará valor somente no Relatório Resumido da Execução Orçamentária do último bimestre do exercício.

<sup>2</sup> O valor apresentado na intercessão com a coluna "j" ou com a coluna "h+" (último bimestre) deverá ser o mesmo apresentado no "total j".

<sup>3</sup> O valor apresentado na intercessão com a coluna "i" ou com a coluna "h+" (último bimestre) deverá ser o mesmo apresentado no "total k".

<sup>4</sup> Limite anual mínimo a ser cumprido no encerramento do exercício.

<sup>5</sup> Durante o exercício esse valor servirá para o monitoramento no art. 23 da LC 141/2012.

<sup>6</sup> No último bimestre será utilizada a fórmula: VI(h+i) - (15 x IIIb/100)

**Joaquim Lopes da Gama**  
Controlador Geral do Município  
Mat. 1374

**Safatell Oliveira Gomes Souza**  
Prefeito

**Melson Neira Brandão**  
Secretário de Fazenda  
MAT. 18353

**Molzer Perreira Corrêa**  
Contador  
CRC-RJ 097796/O Mat. 18355

MUNICÍPIO DE ITABORAÍ - PODER EXECUTIVO  
RELATÓRIO RESUMIDO DA EXECUÇÃO ORÇAMENTÁRIA  
DEMONSTRATIVO DAS PARCERIAS PÚBLICO-PRIVADAS

ORÇAMENTOS FISCAL E DA SEGURIDADE SOCIAL  
PERÍODO DE REFERÊNCIA : 2º Bimestre / 2017

Lei nº 11.079, de 30.12.2004, arts 22 e 28 - Anexo 13

R\$ 1,00

ESPECIFICAÇÃO	SALDO TOTAL EM 31 DE DEZEMBRO DO EXERCÍCIO ANTERIOR (a)	REGISTROS EFETUADOS EM 2017										SALDO TOTAL (c) = (a) + (b)
		NO BIMESTRE	ATÉ O BIMESTRE (b)									
	2016	2017	2018	2019	2020	2021	2022	2023	2024	2025	2026	
<b>TOTAL DE ATIVOS</b>												0,0
Direitos Futuros	0,0	0,0	0,0	0,0	0,0	0,0	0,0	0,0	0,0	0,0	0,0	0,0
Ativos Contabilizados na SPE	0,0	0,0	0,0	0,0	0,0	0,0	0,0	0,0	0,0	0,0	0,0	0,0
Contrapartida para Provisões de PPP	0,0	0,0	0,0	0,0	0,0	0,0	0,0	0,0	0,0	0,0	0,0	0,0
<b>TOTAL DE PASSIVOS (I)</b>												0,0
Obrigações Não Relacionadas a Serviços	0,0	0,0	0,0	0,0	0,0	0,0	0,0	0,0	0,0	0,0	0,0	0,0
Contrapartida para Ativos da SPE	0,0	0,0	0,0	0,0	0,0	0,0	0,0	0,0	0,0	0,0	0,0	0,0
Provisões de PPP	0,0	0,0	0,0	0,0	0,0	0,0	0,0	0,0	0,0	0,0	0,0	0,0
<b>GARANTIAS DE PPP(II)</b>												0,0
<b>SALDO LÍQUIDO DE PASSIVOS DE PPP (III) = (I-II)</b>												0,0
<b>PASSIVOS CONTINGENTES</b>												0,0
Contraprestações Futuras	0,0	0,0	0,0	0,0	0,0	0,0	0,0	0,0	0,0	0,0	0,0	0,0
Riscos Não Provisionados	0,0	0,0	0,0	0,0	0,0	0,0	0,0	0,0	0,0	0,0	0,0	0,0
Outros Passivos Contingentes	0,0	0,0	0,0	0,0	0,0	0,0	0,0	0,0	0,0	0,0	0,0	0,0
<b>ATIVOS CONTINGENTES</b>												0,0
Serviços Futuros	0,0	0,0	0,0	0,0	0,0	0,0	0,0	0,0	0,0	0,0	0,0	0,0
Outros Ativos Contingentes	0,0	0,0	0,0	0,0	0,0	0,0	0,0	0,0	0,0	0,0	0,0	0,0
<b>DESPESAS DE PPP</b>												0,0
Do Ente Federado												0,0
Das Estatais Não-Dependentes												0,0
<b>TOTAL DAS DESPESAS</b>	0,0	0,0	0,0	0,0	0,0	0,0	0,0	0,0	0,0	0,0	0,0	0,0
<b>RECEITA CORRENTE LÍQUIDA (RCL)</b>	456.395.184,1	471.808.515,5	487.329.016,7	503.873.841,3	520.369.568,5	537.705.117,0	556.628.868,6	574.150.095,9	593.280.697,7	613.065.290,7	633.901.041,5	0,0
<b>TOTAL DAS DESPESAS / RCL (%)</b>	0,0	0,0	0,0	0,0	0,0	0,0	0,0	0,0	0,0	0,0	0,0	0,0

FONTE :


SIGFIS - Versão 2017

Data de Emissão: 19/05/2017 13:21h

Joaquim Lopes da Gama  
Controlador Geral do Município  
Mat. 1374

  
Saldinelly Olimery Gomes Souza  
Prefeito

27/11  
Edson Neira Brandão  
Secretário de Fazenda  
MAT. 18353

  
Molzer Pereira Corrêa  
Contador  
CRC-RJ 097796/O Mat. 18355

MUNICÍPIO DE ITABORAI - PODER EXECUTIVO  
 DEMONSTRATIVO SIMPLIFICADO DO RELATÓRIO RESUMIDO DA EXECUÇÃO ORÇAMENTÁRIA  
**DEMONSTRATIVO SIMPLIFICADO**  
 ORÇAMENTOS FISCAL E DA SEGURIDADE SOCIAL  
 PERÍODO DE REFERÊNCIA : 2º Bimestre / 2017

LRF, art 48 - Anexo 14


R\$1,00

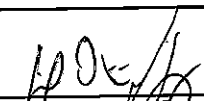
BALANÇO ORÇAMENTÁRIO - RECEITAS	No bimestre	Até o bimestre		
Previsão Inicial da Receita	0,0	868.345.543,8		
Previsão Atualizada da Receita	0,0	868.345.543,8		
Receitas Realizadas	89.969.947,5	166.274.162,1		
Deficit Orçamentário	0,0	0,0		
Saldos de Exercícios Anteriores (utilizados para créditos adicionais)	0,0	0,0		
BALANÇO ORÇAMENTÁRIO - DESPESAS	No bimestre	Até o bimestre		
Dotação Inicial	0,0	868.345.543,8		
Dotação Atualizada	0,0	870.403.022,6		
Despesas Empenhadas	61.081.623,5	196.262.916,0		
Despesas Liquidadas	60.910.801,5	109.229.720,9		
Superavit Orçamentário	0,0	56.044.441,2		
DESPESAS POR FUNÇÃO/SUBFUNÇÃO	No bimestre	Até o bimestre		
Despesas Empenhadas	61.081.623,5	196.262.916,0		
Despesas Liquidadas	60.910.801,5	109.229.720,9		
RECEITA CORRENTE LIQUIDA - RCL	Até o bimestre			
Receita Corrente Líquida	450.557.491,7			
RECEITAS/DESPESAS DOS REGIMES DE PREVIDENCIA	No bimestre	Até o bimestre		
Regime Próprio de Previdência Social dos Servidores Públicos	10.868.357,4	13.048.157,5		
Receitas Previdenciárias realizadas (III)	7.701.388,8	15.088.689,3		
Despesas Previdenciárias Liquidadas (IV)	3.166.988,6	-2.040.531,8		
Resultado Previdenciário (III-IV)				
RESULTADOS NOMINAL E PRIMÁRIO	Meta Fixada no Anexo de Metas Fiscais da LDO (a)	Resultado Apurado Até o Bimestre (b)	% em Relação à Meta (b/a)	
Resultado Nominal	0,0	-13.078.677,9	0,0%	
Resultado Primário	0,0	54.938.592,0	0,0%	
MOVIMENTAÇÃO DE RESTOS A PAGAR	Inscrição	Cancelamento até o bimestre	Pagamento até o bimestre	Saldo a pagar
<b>FOR PODER</b>				
RESTOS A PAGAR PROCESSADOS				
Poder Executivo	131.898.292,5	539.029,8	35.458.653,3	95.898.609,4
Poder Legislativo	0,0	0,0	0,0	0,0
RESTOS A PAGAR NÃO PROCESSADOS				
Poder Executivo	45.553.932,5	4.139.007,5	3.071.411,5	173.992.632,6
Poder Legislativo	0,0	0,0	0,0	0,0
<b>TOTAL</b>	<b>177.450.225,0</b>	<b>4.678.037,3</b>	<b>38.530.064,8</b>	<b>269.891.242,0</b>
DESPESAS COM MANUTENÇÃO E DESENVOLVIMENTO DO ENSINO - MDE	Valor Apurado até o bimestre	Limites Constitucionais Anuais		
		%Mínimo Aplicar Exerc	%Aplicado até bimestre	
Mínimo Anual de 25% das Receitas de Impostos na Manutenção e Desenvolvimento do Ensino - MDE	10.340.110,7	25%	13,5%	
Mínimo Anual de 60% do FUNDEB na Remuneração dos Professores do Ensino Fundamental	31.360.744,5	60%	63,2%	
RECEITAS DE OPERAÇÕES DE CRÉDITO E DESPESAS DE CAPITAL	Valor Apurado Até o Bimestre	Saldo a Realizar		
Receita de Operação de Crédito				
Despesa de Capital Líquida				
PROJEÇÃO ATUARIAL DOS REGIMES DE PREVIDÊNCIA	Exercício em Referência	10º Exercício	20º Exercício	35º Exercício
Regime Próprio de Previdência Social dos Servidores Públicos				
Receitas Previdenciárias (IV)				
Despesas Previdenciárias (V)				
Resultado Previdenciário (VI)=(IV-V)				
RECEITA DA ALIENAÇÃO DE ATIVOS E APLICAÇÃO DOS RECURSOS	Valor Apurado Até o Bimestre	Saldo a Realizar		
Receita de Capital Resultante da Alienação de Ativos				
Aplicação dos Recursos da Alienação de Ativos				
DESPESAS COM AÇÕES E SERVIÇOS PÚBLICOS DE SAÚDE	Valor Apurado Até o Bimestre	Limite Constitucional Anual		
		%Mínimo a Aplicar no Exercício	% Aplicado até o bimestre	
Despesas Próprias com Ações e Serviços Públicos de Saúde	24.796.940,5	15,0%	13,7%	
DESPESAS DE CARÁTER CONTINUADO, DERIVADAS DE PPP'S CONTRATADAS	Valor Apurado no Exercício Corrente			
Total das despesas / RCL (%)	0,0%			


FONTE :

Nota :

SIGFIS - Versão 2017/07

  
**Joaquim Lopes da Gama**  
 Controlador Geral do Município  
 Mat. 1374

  
**Sônia Oliveira Gomes Souza**  
 Prefeita

  
**Ison Neira Brandão**  
 Secretário de Fazenda  
 MAT. 18353

  
**Moisés Pereira Corrêa**  
 Contador  
 CRC-RJ 097796/O Mat. 18355