
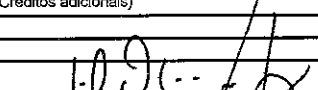



MUNICÍPIO DE ITABORAI
RELATÓRIO RESUMIDO DA EXECUÇÃO ORÇAMENTÁRIA
BALANÇO ORÇAMENTÁRIO
ORÇAMENTOS FISCAL E DA SEGURIDADE SOCIAL
PERÍODO DE REFERÊNCIA : 3º Bimestre / 2017

RREO - Anexo 1 (LRF, Art 52, inciso I, linhas "a" e "b" do inciso II e §

R\$1,00

RECEITAS	PREVISÃO INICIAL	PREVISÃO ATUALIZADA (a)	RECEITAS REALIZADAS				SALDO A REALIZAR (a-c)
			No Bimestre (b)	% (b/a)	Até 06/2017 (c)	% (c/a)	
RECEITAS (EXCETO INTRA-ORÇAMENTÁRIAS) (I)	845.845.043,8	845.845.043,8	65.927.984,1	7,8	226.151.691,4	26,7	619.693.352,4
RECEITAS CORRENTES	845.804.543,8	845.804.543,8	65.927.150,8	7,8	226.132.669,5	26,7	619.671.974,3
RECEITAS TRIBUTÁRIAS	193.831.000,0	193.831.000,0	9.631.783,3	5,0	44.072.422,3	22,7	149.758.577,7
Impostos	184.500.000,0	184.500.000,0	8.428.405,8	4,6	36.621.490,4	19,8	147.878.509,6
Taxas	9.321.000,0	9.321.000,0	1.203.377,5	12,9	7.450.931,9	79,9	1.870.068,1
Contribuição de Melhoria	10.000,0	10.000,0	0,0	0,0	0,0	0,0	10.000,0
RECEITA DE CONTRIBUIÇÕES	31.045.000,0	31.045.000,0	4.116.033,3	13,3	14.382.883,7	46,3	16.662.016,3
Contribuições Sociais	19.045.000,0	19.045.000,0	2.986.143,9	15,7	9.375.675,3	49,2	9.669.324,7
Contribuições de Intervenção no Domínio Econômico	0,0	0,0	0,0	0,0	0,0	0,0	0,0
Contribuição para Custeio do Serviço de Iluminação Pública (E.C.)	12.000.000,0	12.000.000,0	1.129.889,4	9,4	5.007.308,3	41,7	6.992.691,7
RECEITA PATRIMONIAL	10.031.949,5	10.031.949,5	925.471,1	9,2	5.067.184,8	50,5	4.964.764,7
Receitas Imobiliárias	470.000,0	470.000,0	26.329,4	5,6	236.137,0	50,2	233.863,0
Receitas de Valores Imobiliários	9.561.949,5	9.561.949,5	899.141,7	9,4	4.831.047,8	50,5	4.730.901,7
Receitas de Concessões e Permissões	0,0	0,0	0,0	0,0	0,0	0,0	0,0
Compensações Financeiras	0,0	0,0	0,0	0,0	0,0	0,0	0,0
Receita decorrente do direito expl. bens públicos-área dom.púb	0,0	0,0	0,0	0,0	0,0	0,0	0,0
Receita de Cessão de Direitos	0,0	0,0	0,0	0,0	0,0	0,0	0,0
Outras Receitas Patrimoniais	0,0	0,0	0,0	0,0	0,0	0,0	0,0
RECEITA AGROPECUÁRIA	0,0	0,0	0,0	0,0	0,0	0,0	0,0
Receita da Produção Vegetal	0,0	0,0	0,0	0,0	0,0	0,0	0,0
Receita da Produção Animal e Derivados	0,0	0,0	0,0	0,0	0,0	0,0	0,0
Outras Receitas Agropecuárias	0,0	0,0	0,0	0,0	0,0	0,0	0,0
RECEITA INDUSTRIAL	0,0	0,0	0,0	0,0	0,0	0,0	0,0
Receita da Indústria Extrativa Mineral	0,0	0,0	0,0	0,0	0,0	0,0	0,0
Receita da Indústria de Transformação	0,0	0,0	0,0	0,0	0,0	0,0	0,0
Receita da Indústria de Construção	0,0	0,0	0,0	0,0	0,0	0,0	0,0
Outras Receitas Industriais	0,0	0,0	0,0	0,0	0,0	0,0	0,0
RECEITA DE SERVIÇOS	2.522.000,0	2.522.000,0	236.624,5	9,4	897.163,4	35,6	1.624.836,6
TRANSFERÊNCIAS CORRENTES	578.632.549,8	578.632.549,8	48.516.738,0	8,4	155.335.403,7	26,8	423.297.146,1
Transferências Intergovernamentais	366.388.234,9	366.388.234,9	46.599.876,2	12,7	150.277.862,6	41,0	216.110.372,4
Transferências de Instituições Privadas	50.000,0	50.000,0	0,0	0,0	0,0	0,0	50.000,0
Transferências do Exterior	0,0	0,0	0,0	0,0	0,0	0,0	0,0
Transferências de Pessoas	1.000,0	1.000,0	0,0	0,0	0,0	0,0	1.000,0
Transferências de Convênios	212.193.314,9	212.193.314,9	1.916.861,8	0,9	5.057.541,2	2,4	207.135.773,7
Transferências para o Combate à Fome	0,0	0,0	0,0	0,0	0,0	0,0	0,0
OUTRAS RECEITAS CORRENTES	29.742.044,5	29.742.044,5	2.500.500,8	8,4	6.377.411,6	21,4	23.364.632,9
Multas e Juros de Mora	3.658.544,5	3.658.544,5	207.650,1	5,7	720.419,7	19,7	- 2.938.124,8
Indenizações e Restituições	6.070.000,0	6.070.000,0	316.093,8	5,2	967.847,4	15,8	5.112.152,6
Receita da Dívida Ativa	16.208.000,0	16.208.000,0	1.655.536,8	10,2	3.557.277,2	21,9	12.650.722,8
Receitas Decorrentes Aportes Periód.p/Amortiz.Déf.Atuarial RP-PS	0,0	0,0	0,0	0,0	0,0	0,0	0,0
Receitas Correntes Diversas	3.805.500,0	3.805.500,0	321.219,9	8,4	1.141.867,3	30,0	2.663.632,7
RECEITAS DE CAPITAL	40.500,0	40.500,0	833,3	2,1	19.121,9	47,2	21.378,1
OPERAÇÕES DE CRÉDITO	0,0	0,0	0,0	0,0	0,0	0,0	0,0
Operações de Crédito Internas	0,0	0,0	0,0	0,0	0,0	0,0	0,0
Operações de Crédito Externas	0,0	0,0	0,0	0,0	0,0	0,0	0,0
ALIENAÇÃO DE BENS	40.000,0	40.000,0	833,3	2,1	19.121,9	47,8	20.878,1
Alienação de Bens Móveis	0,0	0,0	0,0	0,0	0,0	0,0	0,0
Alienação de Bens Imóveis	40.000,0	40.000,0	833,3	2,1	19.121,9	47,8	20.878,1
AMORTIZAÇÃO DE EMPRÉSTIMOS	0,0	0,0	0,0	0,0	0,0	0,0	0,0
TRANSFERÊNCIAS DE CAPITAL	500,0	500,0	0,0	0,0	0,0	0,0	500,0
Transferências Intergovernamentais	500,0	500,0	0,0	0,0	0,0	0,0	500,0
Transferências de Instituições Privadas	0,0	0,0	0,0	0,0	0,0	0,0	0,0
Transferências do Exterior	0,0	0,0	0,0	0,0	0,0	0,0	0,0
Transferências de Pessoas	0,0	0,0	0,0	0,0	0,0	0,0	0,0
Transferência de Outras Instituições Públicas	0,0	0,0	0,0	0,0	0,0	0,0	0,0
Transferências de Convênio	0,0	0,0	0,0	0,0	0,0	0,0	0,0
Transferências para o Combate à Fome	0,0	0,0	0,0	0,0	0,0	0,0	0,0
OUTRAS RECEITAS DE CAPITAL	0,0	0,0	0,0	0,0	0,0	0,0	0,0
Integralização do Capital Social	0,0	0,0	0,0	0,0	0,0	0,0	0,0
Rec. Div. Ativa Proveniente de Amort. de Emprést. e Financ.	0,0	0,0	0,0	0,0	0,0	0,0	0,0
Outras Receitas	0,0	0,0	0,0	0,0	0,0	0,0	0,0
RECEITAS (INTRA-ORÇAMENTÁRIAS) (II)	25.000.500,0	25.000.500,0	5.433.509,9	21,7	10.483.964,4	41,9	14.516.535,6
SUBTOTAL DAS RECEITAS (III)=(I+II)	870.845.543,8	870.845.543,8	71.361.494,0	8,2	236.635.655,8	27,2	634.209.888,0
OPERAÇÕES DE CRÉDITO - REFINANC. (IV)	0,0	0,0	0,0	0,0	0,0	0,0	0,0
Operações de Crédito Internas	0,0	0,0	0,0	0,0	0,0	0,0	0,0
Mobilária para Refinanciamento da Dívida	0,0	0,0	0,0	0,0	-	0,0	0,0
Contratual para Refinanciamento da Dívida	0,0	0,0	0,0	0,0	0,0	0,0	0,0
Operações de Crédito Externas	0,0	0,0	0,0	0,0	0,0	0,0	0,0
Mobilária para Refinanciamento da Dívida	0,0	0,0	0,0	0,0	0,0	0,0	0,0
Contratual para Refinanciamento da Dívida	0,0	0,0	0,0	0,0	0,0	0,0	0,0
SUBTOTAL COM REFINANCIAMENTO (V) = (III+IV)	870.845.543,8	870.845.543,8	71.361.494,0	8,2	236.635.655,8	27,2	634.209.888,0
DEFICIT							0,0
TOTAL (VII) = (V+VI)	870.845.543,8	870.845.543,8	71.361.494,0	8,2	236.635.655,8	27,2	634.209.888,0
SALDO DE EXERCÍCIOS ANTERIORES (p/ Créditos adicionais)							0,0
Superávit Financeiro							0,0
Reabertura de Créditos Adicionais							0,0


Edson Neira Brandão Secretário de Fazenda
Sadino Oliveira Gomes Souza Prefeito
Moisés Pereira Costa Contador
 Data de Emissão: 25/07/2017 18:35
 SIGFIS - Versão 2017 Mat. 1374
 CRC-RJ 097796/O Mat. 18355
 Anexo 1 do RREO


RECEITAS INTRA-ORÇAMENTÁRIAS	PREVISÃO INICIAL	PREVISÃO ATUALIZADA (a)	RECEITAS REALIZADAS				SALDO A REALIZAR (a-c)
			No Bimestre (b)	% (b/a)	Até 06/2017 (c)	% (c/a)	
RECEITAS CORRENTES	25.000.500,0	25.000.500,0	5.433.509,9	21,7	10.483.964,4	41,9	14.516.535,6
RECEITA TRIBUTÁRIA	0,0	0,0	0,0	0,0	0,0	0,0	0,0
Impostos	0,0	0,0	0,0	0,0	0,0	0,0	0,0
Taxas	0,0	0,0	0,0	0,0	0,0	0,0	0,0
Contribuição de Melhoria	0,0	0,0	0,0	0,0	0,0	0,0	0,0
RECEITA DE CONTRIBUIÇÕES	25.000.100,0	25.000.100,0	5.257.145,7	21,0	9.661.307,9	39,4	15.138.792,1
RECEITA PATRIMONIAL	0,0	0,0	0,0	0,0	0,0	0,0	0,0
RECEITA INDUSTRIAL	0,0	0,0	0,0	0,0	0,0	0,0	0,0
RECEITA DE SERVIÇOS	0,0	0,0	0,0	0,0	0,0	0,0	0,0
OUTRAS RECEITAS CORRENTES	400,0	400,0	176.364,2	44.091,1	622.656,5	155.664,1	-622.256,5
RECEITAS DE CAPITAL	0,0	0,0	0,0	0,0	0,0	0,0	0,0
ALIENAÇÃO DE BENS	0,0	0,0	0,0	0,0	0,0	0,0	0,0
OUTRAS RECEITAS DE CAPITAL	0,0	0,0	0,0	0,0	0,0	0,0	0,0
TOTAL	25.000.500,0	25.000.500,0	5.433.509,9	21,7	10.483.964,4	41,9	14.516.535,6

Fonte : Secretaria Municipal de Fazenda

Continua (2/3)


Joaquim Lopes da Gama
 Controlador Geral do Município
 Mat. 1374


Salimael Oliveira Gomes Souza
 Prefeito


Edson Neira Brandão
 Secretário de Fazenda
 MAT. 18353


Molzer Pereira Corrêa
 Contador
 CRC-RJ 097796/O Mat. 18365

MUNICÍPIO DE ITABORAÍ
RELATÓRIO RESUMIDO DA EXECUÇÃO ORÇAMENTÁRIA
BALANÇO ORÇAMENTÁRIO
ORÇAMENTOS FISCAL E DA SEGURIDADE SOCIAL
PERÍODO DE REFERÊNCIA : 3º Bimestre / 2017

Continuação (3/3)

LRF, Art 52, inciso I, Alíneas "a" e "b" do inciso II e §1º - Anexo 1

DESPESAS	DOTAÇÃO INICIAL (d)	DOTAÇÃO ATUALIZADA (e)	DESPESAS EMPENHADAS (f)		SALDO (g) = (e - f)	DESPESAS LIQUIDADAS (h)		SALDO i = (e - h)	DESPESAS PAGAS ATÉ O BIM (j)
			Até 06/2017			Até 06/2017			
			No Bimestre	Até 06/2017		No Bimestre	Até 06/2017		
DESPESAS (EXCETO INTRA-ORÇAMENTÁRIAS)									
DESPESAS CORRENTES	850.764.607,6	852.982.086,4	57.843.508,1	247.401.954,3	605.580.132,1	161.852.554,9	691.129.531,5	152.757.779,4	
PESSOAL E ENCARGOS SOCIAIS	554.242.182,2	560.009.575,5	57.451.810,1	239.165.625,6	320.843.949,9	156.532.817,4	403.476.758,1	147.438.041,9	
JURO E ENCARGOS DA DÍVIDA	271.544.093,3	273.279.872,1	35.603.207,4	139.958.224,0	133.321.848,1	124.665.277,9	148.614.594,2	119.708.558,3	
OUTRAS CORRENTES	3.290.000,0	3.290.000,0	-59.996,5	3.030.120,1	259.879,9	1.374.412,9	1.915.587,1	1.374.412,9	
DESPESAS DE CAPITAL	279.408.088,9	283.439.703,4	21.908.599,2	96.177.281,5	187.262.421,9	30.493.126,6	252.946.576,8	26.355.070,7	
INVESTIMENTOS	287.346.725,4	283.796.810,9	391.698,0	8.236.328,7	275.560.482,2	5.319.737,5	278.477.073,4	5.319.737,5	
INVERSÕES FINANCEIRAS	281.451.725,4	277.901.810,9	414.834,6	2.529.651,9	275.372.159,0	2.437.478,3	275.484.332,6	2.437.478,3	
AMORTIZAÇÃO DA DÍVIDA	0,0	0,0	0,0	0,0	0,0	0,0	0,0	0,0	
RESERVA DE CONTINGÊNCIA	5.895.000,0	5.895.000,0	-23.136,6	5.706.676,8	188.323,2	2.882.259,2	3.012.740,8	2.882.259,2	
RESERVA ORÇAMENTÁRIA DO RPPS	9.175.700,0	9.175.700,0	0,0	0,0	9.175.700,0	0,0	9.175.700,0	0,0	
DESPESAS (INTRA-ORÇAMENTÁRIAS) (IX)	0,0	0,0	0,0	0,0	0,0	0,0	0,0	0,0	
SUBTOTAL DAS DESPESAS (X) = (VIII + IX)	20.080.936,2	19.920.936,2	3.314.177,2	10.018.647,1	9.902.289,1	10.018.647,1	9.902.289,1	4.369.045,1	
AMORTIZAÇÃO DA DÍVIDA / REFINANC. (XI)	870.845.543,8	872.903.022,6	61.157.885,3	257.420.601,4	615.482.421,2	171.871.202,0	701.031.820,6	157.126.824,5	
Amortização da Dívida Interna	0,0	0,0	0,0	0,0	0,0	0,0	0,0	0,0	
Dívida Mobiliária	0,0	0,0	0,0	0,0	0,0	0,0	0,0	0,0	
Outras Dívidas	0,0	0,0	0,0	0,0	0,0	0,0	0,0	0,0	
Amortização da Dívida Externa	0,0	0,0	0,0	0,0	0,0	0,0	0,0	0,0	
Dívida Mobiliária	0,0	0,0	0,0	0,0	0,0	0,0	0,0	0,0	
Outras Dívidas	0,0	0,0	0,0	0,0	0,0	0,0	0,0	0,0	
SUBTOTAL COM REFINANCIAMENTO (XII) = (X + XI)	870.845.543,8	872.903.022,6	61.157.885,3	257.420.601,4	615.482.421,2	171.871.202,0	701.031.820,6	157.126.824,5	
SUPERAVIT (XIII)									
TOTAL (XIV) = (XII + XIII)									
				257.420.601,4		236.635.655,8		236.635.655,8	

DESPESAS INTRA-ORÇAMENTÁRIAS	DOTAÇÃO INICIAL (d)	DOTAÇÃO ATUALIZADA (e)	DESPESAS EMPENHADAS (f)		SALDO (g) = (e - f)	DESPESAS LIQUIDADAS (h)		SALDO (i) = (e - h)	DESPESAS PAGAS ATÉ O BIM (j)
			Até 06/2017			Até 06/2017			
			No Bimestre	Até 06/2017		No Bimestre	Até 06/2017		
DESPESAS CORRENTES	20.080.936,2	19.920.936,2	3.314.177,2	10.018.647,1	9.902.289,1	10.018.647,1	9.902.289,1	4.369.045,1	
PESSOAL E ENCARGOS SOCIAIS	20.075.936,2	19.915.936,2	3.314.177,2	10.018.647,1	9.897.289,1	10.018.647,1	9.897.289,1	4.369.045,1	
OUTRAS DESPESAS CORRENTES	5.000,0	5.000,0	0,0	0,0	5.000,0	0,0	5.000,0	0,0	
DESPESAS DE CAPITAL	0,0	0,0	0,0	0,0	0,0	0,0	0,0	0,0	
INVESTIMENTOS	0,0	0,0	0,0	0,0	0,0	0,0	0,0	0,0	
INVERSÕES FINANCEIRAS	0,0	0,0	0,0	0,0	0,0	0,0	0,0	0,0	
AMORTIZAÇÃO DA DÍVIDA	0,0	0,0	0,0	0,0	0,0	0,0	0,0	0,0	
TOTAL	20.080.936,2	19.920.936,2	3.314.177,2	10.018.647,1	9.902.289,1	10.018.647,1	9.902.289,1	4.369.045,1	

Fonte : Secretaria Municipal de Fazenda

SIGFIS - Versão 2017

Joaquim Lopes da Gama
 Controlador Geral do Município
 Mat. 1374

Data de Emissão: 25/07/2017 18:30h

Edson Neira Brandão
 Secretário de Fazenda
 MAT. 18353

Mônica Pereira Corrêa
 Contador
 CRC-RJ 097796/O Mat. 18365

Anexo 1 do RREO

MUNICÍPIO DE ITABORAÍ
RELATÓRIO RESUMIDO DA EXECUÇÃO ORÇAMENTÁRIA
DEMONSTRATIVO DA EXECUÇÃO DAS DESPESAS POR FUNÇÃO / SUBFUNÇÃO
ORÇAMENTOS FISCAL E DA SEGURIDADE SOCIAL
PERÍODO DE REFERÊNCIA : 3º Bimestre / 2017

1,7

RREO - Anexo 2 (LRF, Art. 52, Inciso II, alínea "c")

R\$ 1,00

FUNÇÃO / SUBFUNÇÃO	DOTAÇÃO INICIAL	DOTAÇÃO ATUALIZADA (a)	DESPESAS EMPENHADAS		SALDO (c) = (a-b)	DESPESAS LIQUIDADAS		SALDO (e) = (a-d)	
			Até 06/2017			Até 06/2017			
			No Bimestre	(b) (p/total b)		No Bimestre	(d) (% (d/total d))		
DESPESAS (EXCETO INTRA-ORÇAMENTÁRIAS) (I)									
Legislativa	860.764.607,6	862.982.086,4	57.843.508,2	247.401.954,3	96,1	606.580.132,1	161.862.654,9	94,2	691.129.561,6
Ação Legislativa	13.316.148,3	13.316.148,3	857.517,3	4.285.700,1	1,7	9.030.448,2	863.712,7	2,5	9.075.452,8
Judiciária	100.000,0	100.000,0	0,0	0,0	0,0	100.000,0	0,0	0,0	100.000,0
Defesa do Inter. Públ. no Proc. Judic.	100.000,0	100.000,0	0,0	0,0	0,0	100.000,0	0,0	0,0	100.000,0
Essencial à Justiça	4.000.000,0	4.000.000,0	141.549,1	259.888,5	0,1	3.740.111,6	141.549,1	0,2	3.742.111,6
Representação Judicial e Extrajudicial	4.000.000,0	4.000.000,0	141.549,1	259.888,5	0,1	3.740.111,6	141.549,1	0,2	3.742.111,6
Administração	92.657.722,9	93.375.922,9	11.375.611,7	51.473.897,3	20,0	41.902.325,6	14.248.495,7	22,6	54.572.337,2
Administração Geral	92.657.722,9	93.375.922,9	11.375.611,7	51.473.897,3	20,0	41.902.325,6	14.248.495,7	22,6	54.572.337,2
Segurança Pública	310.000,0	260.100,0	4.000,0	4.000,0	0,0	266.100,0	4.000,0	0,0	256.100,0
Administração Geral	215.000,0	170.100,0	0,0	0,0	0,0	170.100,0	0,0	0,0	170.100,0
Policimento	95.000,0	90.000,0	4.000,0	4.000,0	0,0	86.000,0	4.000,0	0,0	86.000,0
Assistência Social	5.714.043,5	5.669.043,5	789.790,8	2.136.121,0	0,8	3.529.222,5	896.999,7	1,0	3.948.425,2
Assistência ao Idoso	99.000,0	54.000,0	0,0	0,0	0,0	54.000,0	0,0	0,0	54.000,0
Assistência ao Portador de Deficiência	43.119,2	43.119,2	0,0	0,0	0,0	43.119,2	0,0	0,0	43.119,2
Assistência à Criança e ao Adolescente	3.000,0	3.000,0	0,0	0,0	0,0	3.000,0	0,0	0,0	3.000,0
Assistência Comunitária	5.568.924,3	5.568.924,3	789.790,8	2.136.121,0	0,8	3.432.803,3	896.999,7	1,0	3.848.306,0
Previdência Social	49.905.700,0	50.095.700,0	407.236,5	39.765.419,9	15,4	10.290.280,1	8.062.442,9	13,5	26.904.567,8
Previdência do Regime Estatutário	49.905.700,0	50.095.700,0	407.236,5	39.765.419,9	15,4	10.290.280,1	8.062.442,9	13,5	26.904.567,8
Saúde	182.903.346,8	182.903.346,8	12.997.791,4	60.332.011,9	23,4	122.571.335,0	11.033.759,9	16,1	165.167.404,5
Administração Geral	31.961.500,0	31.411.500,0	5.471.840,2	14.796.693,6	5,7	16.614.806,4	4.835.067,3	8,1	17.443.859,1
Atenção Básica	42.392.661,1	31.402.661,1	1.547.606,0	5.963.788,3	2,3	25.438.872,8	1.854.478,5	2,8	26.653.823,5
Assistência Hospitalar e Ambulatorial	107.237.185,7	118.845.185,7	5.878.345,3	39.571.530,0	15,4	79.273.655,8	4.344.210,1	5,3	109.815.721,9
Suporte Profilático e Terapêutico	710.000,0	710.000,0	0,0	0,0	0,0	710.000,0	0,0	0,0	710.000,0
Vigilância Epidemiológica	602.000,0	534.000,0	0,0	0,0	0,0	534.000,0	0,0	0,0	534.000,0
Trabalho	287.369,2	287.369,2	0,0	0,0	0,0	287.369,2	0,0	0,0	287.369,2
Relações de Trabalho	10.000,0	10.000,0	0,0	0,0	0,0	10.000,0	0,0	0,0	10.000,0
Empregabilidade	22.000,0	22.000,0	0,0	0,0	0,0	22.000,0	0,0	0,0	22.000,0
Fomento ao Trabalho	255.369,2	255.369,2	0,0	0,0	0,0	255.369,2	0,0	0,0	255.369,2
Educação	229.237.831,2	231.055.310,0	19.659.727,5	65.006.431,9	26,3	166.048.878,1	21.386.996,9	34,3	172.033.591,9
Administração Geral	2.430.000,0	2.430.000,0	4.000,0	178.652,2	0,1	2.251.347,9	36.781,0	0,0	2.355.318,0
Ensino Fundamental	205.357.274,1	207.174.762,9	19.391.528,9	63.969.665,9	24,9	43.205.087,0	21.083.884,5	33,9	148.944.259,8
Educação Infantil	20.355.557,1	20.407.557,1	261.904,4	743.432,5	0,3	19.664.124,6	251.421,5	0,4	19.772.784,4
Educação de Jovens e Adultos	896.000,0	844.000,0	2.294,2	52.731,3	0,0	791.268,7	2.294,2	0,0	791.268,7
Educação Especial	199.000,0	199.000,0	76.978,4	61.950,1	0,0	137.049,9	11.615,6	0,0	169.960,9
Cultura	628.500,0	628.500,0	76.978,4	76.978,4	0,0	551.521,7	76.978,4	0,0	551.521,7
Administração Geral	1.000,0	1.000,0	0,0	0,0	0,0	1.000,0	0,0	0,0	1.000,0
Patr. Hist., Artístico e Arqueológico	112.500,0	112.500,0	0,0	0,0	0,0	112.500,0	0,0	0,0	112.500,0
Difusão Cultural	515.000,0	515.000,0	76.978,4	76.978,4	0,0	438.021,7	76.978,4	0,0	438.021,7

Joaquim Lopes da Garça
 Controlador Geral do Município
 Mat. 1374

Edson Meira Brandão
 Secretário de Educação
 MAT. 18353

Molay Pereira Corrêa
 Contador
 CRC-RJ 09779670 Mat. 18365

Sadinel Oliveira Gomes Souza
 Prefeito

Data de Emissão: 25/07/2017 18:30h

'SIGFIS - Versão 2017

MUNICÍPIO DE ITABORAÍ 8,6
RELATÓRIO RESUMIDO DA EXECUÇÃO ORÇAMENTÁRIA
DEMONSTRATIVO DA EXECUÇÃO DAS DESPESAS POR FUNÇÃO / SUBFUNÇÃO
ORÇAMENTOS FISCAL E DA SEGURIDADE SOCIAL

PERÍODO DE REFERÊNCIA : 3º Bimestre / 2017

RREO - Anexo 2 (LRF, Art. 52, Inciso II, alínea "c")

R\$ 1,00

FUNÇÃO / SUBFUNÇÃO	DOTAÇÃO INICIAL		DOTAÇÃO ATUALIZADA		DESPESAS EMPENHADAS		DESPESAS LIQUIDADAS		SALDO (e) = (a-d)		
	DOTAÇÃO INICIAL	DOTAÇÃO ATUALIZADA	No Bimestre	Até 06/2017 (b)	%	(b/total b)	No Bimestre	Até 06/2017 (d)		%	(d/total d)
Urbanismo	227.571.065,7	227.571.065,7	11.079.967,7	22.039.130,7	8,6	205.531.935,0	1.967.332,1	5.957.970,2	3,5	221.613.095,6	
Infra-estrutura Urbana	147.968.426,7	147.137.553,7	39.688,8	39.688,8	0,0	47.097.864,9	0,0	0,0	0,0	147.137.553,7	
Serviços Urbanos	79.702.639,1	80.433.512,0	11.040.278,9	21.999.441,9	8,5	58.434.070,1	1.967.332,1	5.957.970,2	3,5	74.475.541,9	
Habituação	18.070.000,0	18.115.000,0	0,0	0,0	0,0	18.115.000,0	0,0	0,0	0,0	18.115.000,0	
Habituação Urbana	18.070.000,0	18.115.000,0	0,0	0,0	0,0	18.115.000,0	0,0	0,0	0,0	18.115.000,0	
Saneamento	2.910.000,0	2.910.000,0	0,0	0,0	0,0	2.910.000,0	0,0	0,0	0,0	2.910.000,0	
Saneamento Básico Urbano	2.910.000,0	2.910.000,0	0,0	0,0	0,0	2.910.000,0	0,0	0,0	0,0	2.910.000,0	
Gestão Ambiental	90.000,0	90.000,0	5.020,0	5.020,0	0,0	84.980,0	5.020,0	5.020,0	0,0	84.980,0	
Preservação e Conservação Ambiental	60.000,0	60.000,0	5.020,0	5.020,0	0,0	54.980,0	5.020,0	5.020,0	0,0	54.980,0	
Controle Ambiental	10.000,0	10.000,0	0,0	0,0	0,0	10.000,0	0,0	0,0	0,0	10.000,0	
Recuperação de Áreas Degradadas	20.000,0	20.000,0	0,0	0,0	0,0	20.000,0	0,0	0,0	0,0	20.000,0	
Agricultura	995.880,0	995.880,0	2.360,0	2.360,0	0,0	993.520,0	2.360,0	2.360,0	0,0	993.520,0	
Promoção da Produção Vegetal	995.880,0	995.880,0	2.360,0	2.360,0	0,0	993.520,0	2.360,0	2.360,0	0,0	993.520,0	
Promoção da Produção Animal	2.000,0	2.000,0	0,0	0,0	0,0	2.000,0	0,0	0,0	0,0	2.000,0	
Abastecimento	4.000,0	4.000,0	0,0	0,0	0,0	4.000,0	0,0	0,0	0,0	4.000,0	
Extensão Rural	6.000,0	6.000,0	0,0	0,0	0,0	6.000,0	0,0	0,0	0,0	6.000,0	
Indústria	46.000,0	46.000,0	0,0	0,0	0,0	46.000,0	0,0	0,0	0,0	46.000,0	
Promoção Comercial	46.000,0	46.000,0	0,0	0,0	0,0	46.000,0	0,0	0,0	0,0	46.000,0	
Comércio e Serviços	34.000,0	34.000,0	0,0	0,0	0,0	34.000,0	0,0	0,0	0,0	34.000,0	
Normatização e Qualidade	22.000,0	22.000,0	0,0	0,0	0,0	22.000,0	0,0	0,0	0,0	22.000,0	
Promoção Comercial	12.000,0	12.000,0	0,0	0,0	0,0	12.000,0	0,0	0,0	0,0	12.000,0	
Comunicações	9.500.000,0	9.500.000,0	0,0	0,0	0,0	9.500.000,0	0,0	0,0	0,0	9.500.000,0	
Comunicações Postais	9.500.000,0	9.500.000,0	0,0	0,0	0,0	9.500.000,0	0,0	0,0	0,0	9.500.000,0	
Transporte	3.901.000,0	3.901.000,0	418.441,6	1.263.763,1	0,5	2.637.236,9	359.211,9	432.804,9	0,3	3.468.195,1	
Administração Geral	1.301.000,0	1.301.000,0	78.495,0	923.815,6	0,4	377.183,4	344.471,5	418.064,6	0,2	882.935,4	
Transporte Rodoviário	2.600.000,0	2.600.000,0	339.946,6	339.946,6	0,1	2.260.053,4	14.740,3	14.740,3	0,0	2.555.259,7	
Desporto e Lazer	3.596.000,0	4.091.700,0	27.516,2	27.516,2	0,0	4.064.183,8	21.824,1	21.824,1	0,0	4.069.875,9	
Administração Geral	40.000,0	10.000,0	0,0	0,0	0,0	10.000,0	0,0	0,0	0,0	10.000,0	
Desporto de Rendimento	105.000,0	50.000,0	0,0	0,0	0,0	50.000,0	0,0	0,0	0,0	50.000,0	
Desporto Comunitário	3.441.000,0	4.031.700,0	27.516,2	27.516,2	0,0	4.004.183,8	21.824,1	21.824,1	0,0	4.009.875,9	
Reserva de Contingência	5.000.000,0	5.000.000,0	0,0	0,0	0,0	5.000.000,0	0,0	0,0	0,0	5.000.000,0	
Reserva de Contingência	5.000.000,0	5.000.000,0	0,0	0,0	0,0	5.000.000,0	0,0	0,0	0,0	5.000.000,0	
DESPESAS (INTRA-ORÇAMENTÁRIAS) (II)	20.090.935,2	19.920.935,2	3.314.177,2	10.018.647,1	3,9	9.902.289,1	3.314.177,2	10.018.647,1	5,8	9.902.289,1	
TOTAL (III) = (I + II)	870.845.543,9	872.903.022,6	61.157.685,4	257.420.601,4	100,0	615.482.421,2	62.641.481,0	171.871.202,0	100,0	701.031.820,7	

FUNÇÃO / SUBFUNÇÃO	DOTAÇÃO INICIAL		DOTAÇÃO ATUALIZADA		DESPESAS EMPENHADAS		DESPESAS LIQUIDADAS		SALDO (e) = (a-d)	
	DOTAÇÃO INICIAL	DOTAÇÃO ATUALIZADA	No Bimestre	Até 06/2017 (b)	% (b/total b)	(c) = (a-b)	No Bimestre	Até 06/2017 (d)		% (d/total d)
Urbanismo	227.571.065,7	227.571.065,7	11.079.967,7	22.039.130,7	8,6	205.531.935,0	1.967.332,1	5.957.970,2	3,5	221.613.095,6
Habituação	18.070.000,0	18.115.000,0	0,0	0,0	0,0	18.115.000,0	0,0	0,0	0,0	18.115.000,0
Saneamento	2.910.000,0	2.910.000,0	0,0	0,0	0,0	2.910.000,0	0,0	0,0	0,0	2.910.000,0
Gestão Ambiental	90.000,0	90.000,0	5.020,0	5.020,0	0,0	84.980,0	5.020,0	5.020,0	0,0	84.980,0
Agricultura	995.880,0	995.880,0	2.360,0	2.360,0	0,0	993.520,0	2.360,0	2.360,0	0,0	993.520,0
Indústria	46.000,0	46.000,0	0,0	0,0	0,0	46.000,0	0,0	0,0	0,0	46.000,0
Comércio e Serviços	34.000,0	34.000,0	0,0	0,0	0,0	34.000,0	0,0	0,0	0,0	34.000,0
Comunicações	9.500.000,0	9.500.000,0	0,0	0,0	0,0	9.500.000,0	0,0	0,0	0,0	9.500.000,0
Transporte	3.901.000,0	3.901.000,0	418.441,6	1.263.763,1	0,5	2.637.236,9	359.211,9	432.804,9	0,3	3.468.195,1
Desporto e Lazer	3.596.000,0	4.091.700,0	27.516,2	27.516,2	0,0	4.064.183,8	21.824,1	21.824,1	0,0	4.069.875,9
Reserva de Contingência	5.000.000,0	5.000.000,0	0,0	0,0	0,0	5.000.000,0	0,0	0,0	0,0	5.000.000,0
DESPESAS (INTRA-ORÇAMENTÁRIAS) (II)	20.090.935,2	19.920.935,2	3.314.177,2	10.018.647,1	3,9	9.902.289,1	3.314.177,2	10.018.647,1	5,8	9.902.289,1
TOTAL (III) = (I + II)	870.845.543,9	872.903.022,6	61.157.685,4	257.420.601,4	100,0	615.482.421,2	62.641.481,0	171.871.202,0	100,0	701.031.820,7

SIGFIS - Versão 2017 Data de Emissão: 25/07/2017 18:30 **Secretário de Fazenda** **II do RREO**

Controlador Geral do Município **Mat. 1374** **Moisés Vieira Bratão** **Contador** **Mat. 18355**

João Aquino Lopes da Gama **Mat. 1374** **Mozes Vieira Bratão** **Contador** **Mat. 18355**

H.D.C. **Samuel Oliveira Gomes Souza** **Prefeito**

MUNICÍPIO DE ITABORAÍ 0,0
RELATÓRIO RESUMIDO DA EXECUÇÃO ORÇAMENTÁRIA
DEMONSTRATIVO DA EXECUÇÃO DAS DESPESAS POR FUNÇÃO / SUBFUNÇÃO
ORÇAMENTOS FISCAL E DA SEGURIDADE SOCIAL
PERÍODO DE REFERÊNCIA : 3º Bimestre / 2017

RREO - Anexo 2 (LRF, Art. 52, Inciso II, alínea "c")

R\$1,00

FUNÇÃO / SUBFUNÇÃO	DOTAÇÃO INICIAL	DOTAÇÃO ATUALIZADA (a)	DESPESAS EMPENHADAS		SALDO (c) = (a-b)	DESPESAS LIQUIDADAS		SALDO (e) = (a-d)	
			No Bimestre	Até 06/2017 (b)		No Bimestre	Até 06/2017 (d)		%
DESPESAS (INTRA-ORÇAMENTÁRIAS)	20.080.936,2	19.920.936,2	3.314.177,2	10.018.647,1	9.902.289,1	3.314.177,2	10.018.647,1	9.902.289,1	
Legislativa	400.000,0	400.000,0	0,0	66.472,0	333.528,0	0,0	66.472,0	333.528,0	
Ação Legislativa	400.000,0	400.000,0	0,0	66.472,0	333.528,0	0,0	66.472,0	333.528,0	
Administração	3.535.000,0	3.535.000,0	643.259,7	1.922.075,2	1.612.924,8	643.259,7	1.922.075,2	1.612.924,8	
Administração Geral	3.535.000,0	3.535.000,0	643.259,7	1.922.075,2	1.612.924,8	643.259,7	1.922.075,2	1.612.924,8	
Previdência Social	200.000,0	50.000,0	0,0	0,0	50.000,0	0,0	0,0	50.000,0	
Previdência do Regime Estatutário	200.000,0	50.000,0	0,0	0,0	50.000,0	0,0	0,0	50.000,0	
Saúde	3.760.000,0	3.760.000,0	628.229,1	1.896.524,0	1.863.476,0	628.229,1	1.896.524,0	1.863.476,0	
Administração Geral	2.200.000,0	2.200.000,0	425.969,1	1.289.969,0	910.031,0	425.969,1	1.289.969,0	910.031,0	
Atenção Básica	1.050.000,0	1.050.000,0	144.202,1	431.784,5	618.215,5	144.202,1	431.784,5	618.215,5	
Assistência Hospitalar e Ambulatorial	510.000,0	510.000,0	58.057,9	174.770,5	335.229,5	58.057,9	174.770,5	335.229,5	
Educação	12.180.936,2	12.170.936,2	2.042.688,4	6.133.575,9	6.037.360,3	2.042.688,4	6.133.575,9	6.037.360,3	
Ensino Fundamental	11.990.936,2	11.980.936,2	2.018.483,7	6.061.585,3	5.918.350,9	2.018.483,7	6.061.585,3	5.918.350,9	
Educação Infantil	190.000,0	190.000,0	24.204,7	71.990,6	118.009,4	24.204,7	71.990,6	118.009,4	
Indústria	5.000,0	5.000,0	0,0	0,0	5.000,0	0,0	0,0	5.000,0	
Promoção Comercial	5.000,0	5.000,0	0,0	0,0	5.000,0	0,0	0,0	5.000,0	

Joaquim Lopes da Gama
Controlador Geral do Município
Mat. 1374

Sadineia Pinheiro Gomes Souza
Prefeita

Wilson Vieira Brandão
Secretário de Fazenda
MAT. 18353

Márcio Pereira Corrêa
Contador
CRC-RJ 097796/O Mat. 18355

MUNICÍPIO DE ITABORAÍ
RELATÓRIO RESUMIDO DA EXECUÇÃO ORÇAMENTÁRIA
DEMONSTRATIVO DA RECEITA CORRENTE LÍQUIDA
ORÇAMENTOS FISCAL E DA SEGURIDADE SOCIAL
PERÍODO DE REFERÊNCIA : 3º Bimestre / 2017

LRF, art 53, inciso I - Anexo 3

R\$1,00

ESPECIFICAÇÃO	EVOLUÇÃO DA RECEITA REALIZADA NOS ÚLTIMOS 12 MESES												TOTAL ULT - 12 M.	PREVISÃO ATUALIZADA
	JUL/2016	AGO/2016	SET/2016	OCT/2016	NOV/2016	DEZ/2016	JAN/2017	FEV/2017	MAR/2017	ABR/2017	MAI/2017	JUN/2017		
RECEITAS CORRENTES (I)	36.544.888,3	37.073.951,1	33.486.301,8	33.624.259,0	42.550.747,2	61.131.989,9	36.521.909,2	43.779.443,7	49.561.331,6	39.646.576,5	33.867.467,2	36.202.271,3	483.971.156,5	873.604.543,8
RECEITAS TRIBUTÁRIAS	4.814.372,1	4.666.623,1	4.358.467,0	4.769.808,5	7.362.838,3	4.452.846,5	4.694.030,0	6.161.131,8	18.613.286,0	5.072.189,3	4.645.028,2	4.986.755,0	74.497.376,8	193.891.000,0
Imposto s/ a Prop. Predial/Territorial Urbana (IPTU)	529.751,3	410.416,7	382.996,9	444.538,8	368.316,6	444.283,7	510.673,5	1.463.893,2	10.576.851,8	801.202,1	497.620,3	481.000,7	16.911.235,6	17.000.000,0
Impostos s/ Serviços de Qualquer Natureza (ISS)	2.662.831,0	2.784.139,5	3.165.853,9	2.486.349,5	2.218.697,6	2.470.116,1	2.403.099,0	2.053.554,6	1.842.215,7	2.012.943,7	2.051.018,1	2.090.589,2	28.176.367,9	140.500.000,0
Impostos s/ Transmissão de Bens Imóveis	488.451,1	482.072,8	384.206,4	659.988,8	415.164,9	572.980,3	381.194,4	464.139,6	436.636,0	417.831,4	569.920,1	826.778,9	6.030.341,7	10.000.000,0
Imposto sobre a Renda e Proventos de Qualquer Natureza	760.849,4	672.225,0	177.175,3	843.556,9	413.048,5	643.291,3	1.032.353,5	1.307.387,8	1.382.355,1	1.117.056,4	884.565,0	1.086.933,4	14.048.244,7	17.000.000,0
Imposto sobre a Prop. Territorial Rural (CF, art 159, §4º)	0,0	0,0	0,0	0,0	0,0	0,0	0,0	0,0	0,0	0,0	0,0	0,0	0,0	0,0
Outras Receitas Tributárias	401.489,3	317.769,1	266.254,5	335.374,5	235.173,6	322.194,1	386.699,6	872.469,6	4.265.229,4	723.155,7	641.904,7	561.472,8	9.331.188,9	9.331.000,0
RECEITA DE CONTRIBUIÇÕES	1.812.967,5	960.172,6	2.250.854,7	2.364.363,9	2.098.039,6	3.291.576,6	1.115.590,0	2.462.314,9	3.611.896,1	3.077.149,3	1.495.424,6	2.620.608,7	27.160.958,5	31.045.000,0
RECEITA PATRIMONIAL	1.110.565,5	1.390.146,5	187.583,7	460.955,7	483.234,5	1.733.925,8	281.336,2	1.992.049,5	601.436,6	1.296.891,5	417.531,4	507.939,6	10.433.596,0	10.031.949,5
RECEITA AGROPECUÁRIA	0,0	0,0	0,0	0,0	0,0	0,0	0,0	0,0	0,0	0,0	0,0	0,0	0,0	0,0
RECEITA INDUSTRIAL	0,0	0,0	0,0	0,0	0,0	0,0	0,0	0,0	0,0	0,0	0,0	0,0	0,0	0,0
RECEITA DE SERVIÇOS	102.260,6	103.565,0	71.459,5	98.944,7	83.409,3	151.768,7	66.829,8	104.226,2	384.459,7	105.023,2	121.823,1	114.801,4	1.509.572,2	2.522.000,0
TRANSFERÊNCIAS CORRENTES	27.120.785,5	28.416.515,6	24.516.403,0	23.610.561,3	30.834.581,4	50.055.752,3	30.013.827,3	32.184.871,0	25.795.525,8	28.187.483,7	26.118.551,8	28.406.407,1	353.201.045,8	606.432.548,9
Cota-Parte do FPM AJUSTADO PELA LC 91/97 (100%)	4.862.846,3	3.934.886,9	3.199.848,2	3.864.281,0	7.096.816,0	11.078.413,8	4.733.270,5	6.067.925,4	3.901.927,1	4.580.675,7	5.195.986,0	4.786.222,1	63.206.100,1	60.000.000,0
(LC nº 87/96) ICMS Desoneração (100%)	19.085,2	19.085,2	19.085,2	19.085,2	19.085,2	19.085,2	15.701,8	15.701,8	15.701,8	15.701,8	15.701,8	15.701,8	208.722,0	250.000,0
Cota-Parte do ITR	3.313,1	765,3	9.826,5	66.455,1	5.229,8	3.929,6	4.046,7	1.285,1	1.218,4	5.871,2	5.677,2	4.041,0	111.659,0	150.000,0
Cota-Parte do ICMS (100%)	4.914.580,8	4.987.841,5	4.836.643,2	5.132.191,5	5.117.012,0	5.702.391,2	4.139.095,3	4.259.502,3	4.380.510,5	4.612.536,3	4.308.192,4	4.313.284,1	56.813.571,2	66.000.000,0
Cota-Parte do IPVA	474.325,1	406.077,3	325.900,1	299.071,4	329.040,8	301.913,5	2.789.638,8	2.551.310,2	2.160.869,8	1.184.561,4	638.730,6	578.782,6	12.042.221,6	11.000.000,0
Cota-Parte do IPI - Exportação (100%)	132.176,8	114.755,9	125.664,6	115.002,7	145.931,5	169.373,7	922.051,8	85.098,9	84.759,3	90.255,4	84.684,8	85.101,3	2.143.861,3	1.600.000,0
Transferências do FUNDEB	7.369.913,9	7.962.139,4	7.057.236,1	7.177.140,1	9.052.910,9	9.056.169,0	10.595.922,4	8.623.692,2	9.476.435,6	8.016.992,7	9.162.112,8	7.856.254,8	101.404.942,9	110.262.561,4
Outras Transferências Correntes	9.365.524,3	11.061.164,0	8.941.195,1	6.917.334,3	9.078.555,2	23.725.456,2	6.814.110,0	10.580.160,3	5.815.093,3	9.680.889,2	6.707.465,2	8.763.019,4	117.469.987,7	357.179.998,5
OUTRAS RECEITAS CORRENTES	1.593.967,1	1.596.808,3	2.081.553,6	2.318.624,8	1.698.644,1	1.448.120,6	350.295,9	905.050,3	713.725,4	1.907.639,5	1.069.128,1	1.566.758,6	17.168.607,2	29.742.044,4
DEDUÇÕES (II)	2.493.640,7	2.604.077,2	2.359.861,9	2.655.556,3	4.191.600,5	4.191.600,5	3.251.543,7	2.589.432,5	3.809.611,8	4.205.739,8	3.205.518,1	3.127.223,0	38.142.459,9	45.045.000,0
Contrib. p/ o Plano de Seg. Soc. Serv. Servidor	680.356,3	729.434,8	656.268,2	782.339,1	1.650.977,5	300.779,0	48.673,5	1.132.480,8	1.720.612,3	2.107.819,4	1.155.723,6	1.169.796,4	12.115.270,9	15.245.000,0
Compensação Financ. entre Reg. Previd. Servidor	690.356,3	729.434,8	656.268,2	782.339,1	1.650.977,5	300.779,0	48.673,5	1.132.480,8	1.720.612,3	2.107.819,4	1.155.723,6	1.169.796,4	12.115.270,9	15.245.000,0
Dedução de Receita p/ Formação do FUNDEB	1.743.284,4	1.874.642,4	1.703.593,7	1.903.217,2	2.540.623,0	2.950.764,7	2.520.769,0	2.596.163,6	2.089.999,6	2.097.920,4	2.049.794,5	1.957.426,6	26.027.189,0	27.800.000,0
RECEITA CORRENTE LÍQUIDA (III)	34.111.247,6	34.469.873,9	31.105.439,6	30.968.702,7	38.359.146,7	57.880.449,2	33.952.476,7	40.050.769,3	45.751.718,8	35.440.839,7	30.661.369,1	33.075.048,3	415.928.665,6	828.559.543,8

Fonte : Secretaria Municipal de Fazenda
 Nota : Receita Corrente Líquida em reais e sem arredondamento :
 R\$ 445.828.694,44

Wilson Neta Brandão
Secretário de Fazenda
MAT. 18353

Moisés Perreira Corrêa
Contador
 CRC-RJ 097799/0 Mat. 18365

RCL dos últimos 12 meses

Data de Emissão: 25/07/2017 18:30h

Anexo 3 do RREO

MUNICÍPIO DE ITABORAI
RELATÓRIO RESUMIDO DA EXECUÇÃO ORÇAMENTÁRIA
DEMONSTRATIVO DAS RECEITAS E DESPESAS PREVIDENCIÁRIAS DO REGIME PRÓPRIO DOS SERVIDORES PÚBLICOS

ORÇAMENTO DA SEGURIDADE SOCIAL
PERÍODO DE REFERÊNCIA : 3º Bimestre / 2017

RF, art 53, inciso II - Anexo 4

R\$1,00

RECEITAS PREVIDENCIÁRIAS	PREVISÃO INICIAL	PREVISÃO ATUALIZADA	RECEITAS REALIZADAS	
			Até 3º Bim/2017	Até 3º Bim/2016
RECEITAS PREVIDENCIÁRIAS - RPPS (EXCETO INTRA-ORÇAMENTÁRIAS) (I)	25.105.200,0	25.105.200,0	11.166.789,0	12.048.449,1
RECEITAS CORRENTES	25.105.200,0	25.105.200,0	11.166.789,0	12.048.449,1
Receita de Contribuições do Segurados	15.245.000,0	15.245.000,0	7.335.116,2	7.167.466,2
Pessoal Civil	15.245.000,0	15.245.000,0	7.335.116,2	7.167.466,2
Contribuição do Servidor Ativo Civil	15.000.000,0	15.000.000,0	7.212.464,2	7.052.850,7
Contribuição do Servidor Inativo Civil	180.000,0	180.000,0	92.999,4	84.593,0
Contribuição de Pensionista Civil	65.000,0	65.000,0	29.682,6	30.022,5
Outras Receitas de Contribuições	0,0	0,0	0,0	0,0
Receita Patrimonial	4.260.000,0	4.260.000,0	1.770.410,5	1.009.388,6
Receitas Imobiliárias	0,0	0,0	0,0	0,0
Receitas de Valores Mobiliários	4.260.000,0	4.260.000,0	1.770.410,5	1.009.388,6
Outras Receitas Patrimoniais	0,0	0,0	0,0	0,0
Receita de Serviços	0,0	0,0	0,0	0,0
Outras Receitas Correntes	5.600.200,0	5.600.200,0	2.061.262,3	3.871.594,3
Compensação Previdenciária do RGPS para o RPPS	2.000.000,0	2.000.000,0	0,0	2.116.496,9
Demais Receitas Correntes	3.600.200,0	3.600.200,0	2.061.262,3	1.755.097,4
RECEITAS DE CAPITAL	0,0	0,0	0,0	0,0
Alienação de Bens, Direitos e Ativos	0,0	0,0	0,0	0,0
Amortização de Empréstimos	0,0	0,0	0,0	0,0
Outras Receitas de Capital	0,0	0,0	0,0	0,0
RECEITAS PREVIDENCIÁRIAS - RPPS (INTRA-ORÇAMENTÁRIAS) (II)	25.000.500,0	25.000.500,0	10.483.864,4	8.012.194,8
TOTAL DAS RECEITAS PREVIDENCIÁRIAS - RPPS (III)=(I+II)	50.105.700,0	50.105.700,0	21.650.753,4	20.060.643,9

431065-2/17

DESPESAS PREVIDENCIÁRIAS	DOTAÇÃO INICIAL	DOTAÇÃO ATUALIZADA	DESPESAS EMPENHADAS		DESPESAS LIQUIDADAS	
			3º Bim/2017	3º Bim/2016	3º Bim/2017	3º Bim/2016
DESPESAS PREVIDENCIÁRIAS - RPPS (EXCETO INTRA-ORÇAMENTÁRIAS) (I)	49.905.700,0	50.055.700,0	39.765.419,9	34.841.058,8	23.151.132,2	20.318.948,7
ADMINISTRAÇÃO	11.730.000,0	11.580.000,0	6.781.419,9	6.791.058,8	2.784.988,3	2.870.283,0
Despesas Correntes	10.020.000,0	10.370.000,0	6.747.935,9	6.788.758,8	2.783.708,3	2.867.983,0
Despesas de Capital	1.710.000,0	1.210.000,0	33.484,0	2.300,0	1.280,0	2.300,0
PREVIDÊNCIA SOCIAL	38.175.700,0	38.475.700,0	32.984.000,0	28.050.000,0	20.366.163,9	17.448.665,7
Pessoal Civil	34.000.000,0	34.300.000,0	32.984.000,0	28.050.000,0	20.366.163,9	17.448.665,7
Aposentadorias	28.000.000,0	28.300.000,0	27.684.000,0	23.120.000,0	17.247.319,2	14.637.761,0
Pensões	6.000.000,0	6.000.000,0	5.300.000,0	4.930.000,0	3.118.844,7	2.810.904,7
Outros Benefícios Previdenciários	0,0	0,0	0,0	0,0	0,0	0,0
Outras Despesas Previdenciárias	4.175.700,0	4.175.700,0	0,0	0,0	0,0	0,0
Compensação Previdenciária do RPPS para o RGPS	0,0	0,0	0,0	0,0	0,0	0,0
Demais despesas Previdenciárias	4.175.700,0	4.175.700,0	0,0	0,0	0,0	0,0
DESPESAS PREVIDENCIÁRIAS - RPPS (INTRA-ORÇAMENTÁRIAS) (V)	200.000,0	50.000,0	0,0	0,0	0,0	0,0
TOTAL DAS DESPESAS PREVIDENCIÁRIAS - RPPS (VI)=(I+V)	50.105.700,0	50.105.700,0	39.765.419,9	34.841.058,8	23.151.132,2	20.318.948,7
RESULTADO PREVIDENCIÁRIO - RPPS (VII) = (III-VI)	0,0	0,0	-	-	-1.500.378,8	-258.304,8

APORTES DE RECURSOS PARA O REGIME PRÓPRIO DE PREVIDÊNCIA SOCIAL	PREVISÃO INICIAL	PREVISÃO ATUALIZADA	RECEITAS REALIZADAS		
			No Bimestre	Até 3º Bim/2017	Até 3º Bim/2016
TOTAL DE APORTES PARA O RPPS	50,0	50,0	0,0	0,0	0,0
Plano Financeiro	0,0	0,0	0,0	0,0	0,0
Recursos para Cobertura da Insuficiência Financeira	0,0	0,0	0,0	0,0	0,0
Recursos para Formação de Reservas	0,0	0,0	0,0	0,0	0,0
Outros aportes para o RPPS	0,0	0,0	0,0	0,0	0,0
Plano Previdenciário	50,0	50,0	0,0	0,0	0,0
Recursos para Cobertura de Déficit Financeiro	0,0	0,0	0,0	0,0	0,0
Recursos para Cobertura de Déficit Atuarial	50,0	50,0	0,0	0,0	0,0
Outros aportes para o RPPS	0,0	0,0	0,0	0,0	0,0

RESERVA ORÇAMENTÁRIA DO RPPS	PREVISÃO ORÇAMENTÁRIA
VALOR	0,0

BENS E DIREITOS DO RPPS	PERÍODO DE REFERÊNCIA	
	Jun/2017	Dez/2016
Caixa	0,0	0,0
Bens e Direitos	472.050,9	362.259,1
Investimentos	107.653.001,7	38.352.138,8
Outros Bens e Direitos	0,0	0,0
TOTAL DE BENS E DIREITOS DO RPPS	112.122.091,2	109.439.859,1

MUNICÍPIO DE ITABORAI
RELATÓRIO RESUMIDO DA EXECUÇÃO ORÇAMENTÁRIA
DEMONSTRATIVO DAS RECEITAS E DESPESAS PREVIDENCIÁRIAS DO REGIME PRÓPRIO DOS SERVIDORES PÚBLICOS

ORÇAMENTO DA SEGURIDADE SOCIAL
PERÍODO DE REFERÊNCIA : 3º Bimestre / 2017

LRF, art 53, inciso II - Anexo 4

R\$1,00

RECEITAS PREVIDENCIÁRIAS INTRA ORÇAMENTÁRIAS - RPPS	PREVISÃO INICIAL	PREVISÃO ATUALIZADA	RECEITAS REALIZADAS			
			Até 3º Bim/2017	Até 3º Bim/2016		
RECEITAS CORRENTES (VIII)	25.000.500,0	25.000.500,0	10.483.964,4	8.012.194,8		
Receita de Contribuições	25.000.100,0	25.000.100,0	9.861.307,9	1.481.134,6		
Patronal	22.000.000,0	22.000.000,0	7.268.302,1	0,0		
Pessoal Civil	22.000.000,0	22.000.000,0	7.268.302,1	0,0		
Contribuição Patronal do Servidor Ativo Civil	22.000.000,0	22.000.000,0	7.268.302,1	0,0		
Contribuição Patronal do Servidor Inativo Civil	0,0	0,0	0,0	0,0		
Contribuição Patronal de Pensionista Civil	0,0	0,0	0,0	0,0		
Contribuição Previdenciária para Cobertura de Déficit Atuarial	100,0	100,0	0,0	0,0		
Contribuição Previdenciária em Regime de Débitos e Parcelamentos	3.000.000,0	3.000.000,0	2.593.005,8	1.481.134,6		
Receita Patrimonial	0,0	0,0	0,0	0,0		
Receita de Serviços	0,0	0,0	0,0	0,0		
Outras Receitas Correntes	400,0	400,0	622.656,5	6.531.060,2		
RECEITAS DE CAPITAL (IX)	0,0	0,0	0,0	0,0		
Alienação de Bens	0,0	0,0	0,0	0,0		
Amortização de Empréstimos	0,0	0,0	0,0	0,0		
Outras Receitas de Capital	0,0	0,0	0,0	0,0		
(-) DEDUÇÕES DA RECEITA (X)	0,0	0,0	0,0	0,0		
TOTAL RECEITAS PREVIDENCIÁRIAS INTRA-ORÇAMENTÁRIAS (XI)=(VIII+X-X)	25.000.500,0	25.000.500,0	10.483.964,4	8.012.194,8		
DESPESAS PREVIDENCIÁRIAS INTRA - ORÇAMENTÁRIAS RPPS	DOTAÇÃO INICIAL	DOTAÇÃO ATUALIZADA	DESPESAS EMPENHADAS		DESPESAS LIQUIDADAS	
			Até 3º Bim/2017	Até 3º Bim/2016	Até 3º Bim/2017	Até 3º Bim/2016
ADMINISTRAÇÃO (XII)	200.000,0	50.000,0	0,0	0,0	0,0	0,0
Despesas Correntes	200.000,0	50.000,0	0,0	0,0	0,0	0,0
Despesas de Capital	0,0	0,0	0,0	0,0	0,0	0,0
TOTAL DAS DESPESAS PREVIDENCIÁRIAS INTRA - ORÇAMENTÁRIAS (XIII)=(XII)	200.000,0	50.000,0	0,0	0,0	0,0	0,0

Fonte : Secretaria Municipal de Fazenda


Joaquim Lopes da Gama
Controlador Geral do Município
Mat. 1374


Samuel Oliveira Gomes Souza
Prefeito


Wilson Neira Brandão
Secretário de Fazenda
MAT. 18353


Molzer Pereira Corrêa
Contador
CRC-RJ 097796/O Mat. 18355

MUNICÍPIO DE ITABORAI
RELATÓRIO RESUMIDO DA EXECUÇÃO ORÇAMENTÁRIA
DEMONSTRATIVO DO RESULTADO NOMINAL
ORÇAMENTOS FISCAL E DA SEGURIDADE SOCIAL
PERÍODO DE REFERÊNCIA : 3º Bimestre / 2017

LRF, art 53, inciso III - Anexo 5

R\$1,00

DÍVIDA FISCAL LÍQUIDA	SALDO		
	Em 31/12/2016 (a)	Em 30/Abr/2017 (b)	Em 30/Jun/2017 (c)
DÍVIDA CONSOLIDADA (I)	32.611.242,0	36.646.075,4	35.222.298,3
DEDUÇÕES (II)	0,0	11.103.178,0	16.039.995,5
Disponibilidade de Caixa Bruta	74.090.351,9	108.977.287,6	110.718.071,7
(-) Restos a Pagar Processados (exceto precatórios)	133.871.792,7	97.874.109,6	94.678.076,2
DÍVIDA CONSOLIDADA LÍQUIDA (III) = (I - II)	32.611.242,0	25.542.897,4	19.182.302,8
RECEITA DE PRIVATIZAÇÕES (IV)	0,0	0,0	0,0
PASSIVOS RECONHECIDOS (V)	32.611.242,0	36.646.075,4	35.222.298,3
DÍVIDA FISCAL LÍQUIDA (VI) = (III + IV - V)	0,0	-11.103.178,0	-16.039.995,5

RESULTADO NOMINAL	PERÍODO DE REFERÊNCIA	
	No Bimestre (c - b)	Jan/2017 até Jun/2017 (c - a)
VALOR	-4.936.817,5	-16.039.995,5

DISCRIMINAÇÃO DA META FISCAL	Valor
META DE RESULTADO NOMINAL FIXADA NO ANEXO DE METAS FISCAIS DA LDO P/ O EXERCÍCIO DE REFERÊNCIA	0,0

REGIME PREVIDENCIÁRIO

ESPECIFICAÇÃO	SALDO		
	Em 31/12/2016	Em 30/Abr/2017	Em 30/Jun/2017
DÍVIDA CONSOLIDADA PREVIDENCIÁRIA (VII)	118.563.415,2	119.231.692,6	119.231.692,6
Passivo Atuarial	118.563.415,2	119.231.692,6	119.231.692,6
Demais Dívidas	0,0	0,0	0,0
Deduções (VIII)	38.714.397,9	37.854.220,8	38.521.469,9
Ativo Disponível	2.377.213,9	5.531.042,2	5.627.216,1
Investimentos do RPPS	36.337.184,0	32.323.178,6	32.894.253,8
Haveres Financeiros	0,0	0,0	0,0
(-) Restos a Pagar Processados	0,0	0,0	0,0
DÍVIDA CONSOLIDADA LÍQUIDA PREVIDENCIÁRIA (IX) = (VII - VIII)	79.849.017,3	81.377.471,8	80.710.222,7
PASSIVOS RECONHECIDOS (X)	0,0	0,0	0,0
DÍVIDA FISCAL LÍQUIDA PREVIDENCIÁRIA (XI) = (IX - X)	79.849.017,3	81.377.471,8	80.710.222,7

Joaquim Lopes da Gama
Joaquim Lopes da Gama
 Controlador Geral do Município
 Mat. 1374

Sérgio Oliveira Gomes Souza
Sérgio Oliveira Gomes Souza
 Prefeito

Edson Neira Brandão
Edson Neira Brandão
 Secretário de Fazenda
 MAT. 18353

Molzer Pereira Corrêa
Molzer Pereira Corrêa
 Contador
 CRC-RJ 097796/O Mat. 18365

Fonte : Secretaria Municipal de Fazenda

MUNICÍPIO DE ITABORAI
RELATÓRIO RESUMIDO DA EXECUÇÃO ORÇAMENTÁRIA
DEMONSTRATIVO DO RESULTADO PRIMÁRIO
ORÇAMENTOS FISCAL E DA SEGURIDADE SOCIAL
PERÍODO DE REFERÊNCIA : 3º Bimestre / 2017

LRF, art 53, inciso III - Anexo 6

R\$1,00

RECEITAS PRIMÁRIAS	PREVISÃO ATUALIZADA	RECEITAS REALIZADAS	
		Jan a Jun/2017	Jan a Jun/2016
RECEITAS PRIMÁRIAS CORRENTES (I)	861.243.094,4	231.785.486,1	244.968.217,4
Receitas Tributárias	193.831.000,0	44.072.422,3	50.722.611,0
Imposto s/ a Prop. Predial/Territorial Urbana (IPTU)	17.000.000,0	14.330.931,5	14.461.208,2
Impostos s/ Serviços de Qualquer Natureza (ISS)	140.500.000,0	12.393.400,3	20.574.720,8
Imposto s/ Transmissão de Bens Imóveis (ITBI)	10.000.000,0	3.076.497,4	3.666.154,8
Imposto de Renda Retido na Fonte (IRRF)	17.000.000,0	6.820.661,2	6.158.713,8
Outras Receitas Tributárias	9.331.000,0	7.450.931,9	5.861.813,4
Receita de Contribuição	56.045.100,0	24.244.291,6	21.693.369,0
Receita Previdenciária	40.245.100,0	17.196.424,1	8.648.600,8
Outras Receitas de Contribuições	15.800.000,0	7.047.867,5	13.044.768,2
Receita Patrimonial Líquida	470.000,0	236.137,0	145.305,8
Receita Patrimonial	10.031.949,5	5.067.184,8	3.730.113,8
(-)Aplicações Financeiras	9.561.949,5	4.831.047,8	3.584.808,0
Transferências Correntes ¹	578.632.549,9	155.335.403,7	159.987.723,5
Cota Parte FPM (80%)	48.000.000,0	23.335.205,8	21.545.606,9
Cota Parte ICMS (80%)	52.800.000,0	20.810.488,6	26.373.552,8
L.C. N° 87/96 - ICMS Desoneração (80%)	200.000,0	75.368,6	91.608,8
Convênios	212.193.314,9	5.057.541,2	1.084.362,7
Outras Transferências Correntes	265.439.235,0	106.056.799,5	110.892.592,3
Demais Receitas Correntes	32.264.444,5	7.897.231,5	12.419.208,1
Dívida Ativa	16.208.000,0	3.557.277,2	6.065.773,1
Diversas Receitas Correntes	16.056.444,5	4.339.954,3	6.353.435,0
RECEITAS DE CAPITAL (II)	40.500,0	19.121,9	52.768,8
Operações de Crédito (III)	0,0	0,0	0,0
Amortização de Empréstimos (IV)	0,0	0,0	0,0
Alienação de Ativos (V)	40.000,0	19.121,9	52.768,8
Transferências de Capital	500,0	0,0	0,0
Convênios	0,0	0,0	0,0
Outras Transferências de Capital	500,0	0,0	0,0
Outras Receitas de Capital	0,0	0,0	0,0
RECEITAS PRIMÁRIAS DE CAPITAL (VI) = (II-III-IV-V)	500,0	0,0	0,0
RECEITA PRIMÁRIA TOTAL (VII) = (I + VI)	861.243.594,4	231.785.486,1	244.968.217,4


DESPESAS PRIMÁRIAS	DOTAÇÃO ATUALIZADA	DESPESAS EMPENHADAS		DESPESAS LIQUIDADAS	
		Jan a Jun/2017	Jan a Jun/2016	Jan a Jun/2017	Jan a Jun/2016
DESPESAS CORRENTES (VIII)	579.930.511,8	249.184.272,7	328.946.913,1	166.551.464,5	230.690.923,2
Pessoal e Encargos Sociais	293.195.808,3	149.976.871,1	162.804.195,1	134.683.925,0	150.083.243,2
Juros e Encargos da Dívida (IX)	3.290.000,0	3.030.120,1	2.282.324,9	1.374.412,9	1.001.086,0
Outras Despesas Correntes	283.444.703,4	96.177.281,5	163.860.393,1	30.493.126,6	79.606.594,0
DESPESAS PRIMÁRIAS CORRENTES (X) = (VIII - IX)	576.640.511,8	246.154.152,6	326.664.588,2	165.177.051,6	229.689.837,2
DESPESAS DE CAPITAL (XI)	283.796.810,9	8.236.328,7	23.177.754,8	5.319.737,5	10.821.216,5
Investimentos	277.901.810,9	2.529.651,9	17.282.594,1	2.437.478,3	7.736.833,4
Inversões Financeiras	0,0	0,0	0,0	0,0	0,0
Concessão de Empréstimos (XII)	0,0	0,0	0,0	0,0	0,0
Aquisição de Título de Capital já integralizado (XIII)	0,0	0,0	0,0	0,0	0,0
Demais Inversões Financeiras	0,0	0,0	0,0	0,0	0,0
Amortização da Dívida (XIV)	5.895.000,0	5.706.676,8	5.895.160,8	2.882.259,2	3.084.383,0
DESPESAS PRIMÁRIAS DE CAPITAL (XV) = (XI - XII - XIII - XIV)	277.901.810,9	2.529.651,9	17.282.594,0	2.437.478,3	7.736.833,5
RESERVA DE CONTINGÊNCIA (XVI)	9.175.700,0	0,0	0,0	0,0	0,0
RESERVA ORÇAMENTÁRIA DO RPPS (XVII)	0,0	0,0	0,0	0,0	0,0
DESPESA PRIMÁRIA TOTAL (XVIII) = (X+XV+XVI+XVII)	863.718.022,7	248.683.804,5	343.947.182,2	167.614.529,9	237.426.670,7
RESULTADO PRIMÁRIO (VII - XVIII)	-2.474.428,3	-16.898.318,4	-98.978.964,8	64.170.956,2	7.541.546,7
SALDO DE EXERCÍCIOS ANTERIORES		0,0	0,0		

DISCRIMINAÇÃO DA META FISCAL


DISCRIMINAÇÃO DA META FISCAL	VALOR CORRENTE
META DE RESULTADO PRIMÁRIO FIXADA NO ANEXO DE METAS FISCAIS DA LDO P/ EXERCÍCIO DE REFERÊNCIA	0,0

Fonte : Secretaria Municipal de Fazenda

Nota : ¹Para efeito deste Demonstrativo, o montante das Transferências Correntes corresponde, dentre outras receitas, ao total das Transferências Intergovernamentais, excluídas as Deduções da Receita Corrente para Formação do FUNDEB.


Joaquim Lopes da Gama
 Controlador Geral do Município
 Mat 1374


Samuel Oliveira Gomes Souza
 Prefeito


Lison Neira Brandão
 Secretário de Fazenda
 MAT. 18353


Moisés Pereira Corrêa
 Contador
 CRC-RJ 097796/O Mat. 18365

MUNICÍPIO DE ITABORAI
RELATÓRIO RESUMIDO DA EXECUÇÃO ORÇAMENTÁRIA
DEMONSTRATIVO DOS RESTOS A PAGAR POR PODER E ÓRGÃO
ORÇAMENTOS FISCAL E DA SEGURIDADE SOCIAL
PERÍODO DE REFERÊNCIA : 3º Bimestre / 2017

LRF, art 53, inciso V - Anexo 7

R\$1,00

PODER/ÓRGÃO	RESTOS A PAGAR PROCESSADOS E NÃO PROCESSADOS LIQUIDADOS					RESTOS A PAGAR NÃO-PROCESSADOS				
	Inscritos		Canc.	Pagos	Saldo	Exerc. Ant.	Inscritos 2016	Canc.	Pagos	Saldo
	Exerc. Ant.	2016								
RESTOS A PAGAR (EXCETO INTRA-ORÇAMENTÁRI)										
EXECUTIVO										
PREFEITURA ITABORAI	24.686.728,9	66.289.346,1	2.451.212,6	33.971.894,2	54.552.968,2	128.267.388,6	30.360.369,1	4.156.917,2	4.800.334,8	149.670.505,7
INSTITUTO PREVIDÊNCIA ITABORAI-ITAPRE	0,0	0,0	0,0	0,0	0,0	0,0	0,0	0,0	0,0	0,0
FUNDO MUN SAUDE ITABORAI	14.483.542,0	27.658.879,8	0,0	2.494.618,0	39.647.803,8	8.523.907,8	14.193.971,4	3.494.448,3	1.658.019,9	17.565.411,0
FUNDO MUN ASSIST SOCIAL ITABORAÍ	37.476,4	589.456,4	0,0	275.991,7	350.941,1	74.555,8	429.498,2	4.120,4	140.155,7	359.777,9
FUNDO MUN CRIANÇA E ADOLESCENTE IT	0,0	0,0	0,0	0,0	0,0	0,0	0,0	0,0	0,0	0,0
FUNDO MUN MEIO AMBIENTE ITABORAÍ	0,0	0,0	0,0	0,0	0,0	0,0	0,0	0,0	0,0	0,0
FUNDO MUNICIPAL DE TRANSITO	0,0	73.528,0	0,0	0,0	73.528,0	146.404,0	73.621,3	4.570,7	9.050,6	206.404,0
FUNDO MUN ILUMINAÇÃO PÚBLICA ITABOR	21.092,0	0,0	0,0	0,0	21.092,0	155.897,1	496.472,5	47.537,6	356.279,1	248.552,9
FUNDO ESP. ARREC. PROCURADORIA ITAB	0,0	3.159,0	0,0	0,0	3.159,0	0,0	0,0	0,0	0,0	0,0
COMPANHIA DE DESENVOLVIMENTO ITABC	28.583,8	0,0	0,0	0,0	28.583,8	117.865,8	0,0	0,0	0,0	117.865,8
TOTAL (I)	39.257.423,1	94.614.369,3	2.451.212,6	36.742.503,9	94.678.075,9	137.286.019,1	45.553.932,5	7.707.594,2	6.963.840,1	168.168.517,3
RESTOS A PAGAR (INTRA-ORÇAMENTÁRIOS) (II)										
LEGISLATIVO										
CAMARA ITABORAI	0,0	0,0	0,0	0,0	0,0	0,0	0,0	0,0	0,0	0,0
TOTAL (II)	0,0	0,0	0,0	0,0	0,0	0,0	0,0	0,0	0,0	0,0
TOTAL (I + II)	39.257.423,1	94.614.369,3	2.451.212,6	36.742.503,9	94.678.075,9	137.286.019,1	45.553.932,5	7.707.594,2	6.963.840,1	168.168.517,3

Joaquim Lopes da Gama
Joaquim Lopes da Gama
 Controlador Geral do Município
 Mat. 1374

Sadmoel Oliveira Gomes Souza
Sadmoel Oliveira Gomes Souza
 Prefeito

Edson Neira Brandão
Edson Neira Brandão
 Secretário de Fazenda
 MAT. 18353

Molzer Pereira Corrêa
Molzer Pereira Corrêa
 Contador
 CRC-RJ 097796/O Mat. 18355

MUNICÍPIO DE ITABORAI
RELATÓRIO RESUMIDO DA EXECUÇÃO ORÇAMENTÁRIA
DEMONSTRATIVO DAS RECEITAS E DESPESAS COM MANUTENÇÃO E DESENVOLVIMENTO DO ENSINO

ORÇAMENTOS FISCAL E DA SEGURIDADE SOCIAL
PERÍODO DE REFERÊNCIA : 3º Bimestre / 2017

LEI 9.394/96, art 72 - Anexo 8

R\$1.00

RECEITAS DO ENSINO

RECEITA RESULTANTE DE IMPOSTOS (caput do art. 212 da Constituição)	PREVISÃO INICIAL	PREVISÃO ATUALIZADA (a)	RECEITAS REALIZADAS	
			Até 3º Bim/2017 (b)	% (b/a)
1-RECEITAS DE IMPOSTOS	201.020.544,5	201.020.544,5	40.292.295,6	20,04
1.1-Receita Resultante do Imposto sobre a Propriedade Predial e Territorial Urbana - IPTU	33.220.000,0	33.220.000,0	17.995.076,5	54,17
1.1.1-Imposto sobre a Propriedade Predial e Territorial Urbana - IPTU	17.000.000,0	17.000.000,0	14.330.931,5	84,30
1.1.2-Multas, Juros de Mora, Dívida Ativa e Outros Encargos do IPTU	16.220.000,0	16.220.000,0	3.664.145,0	22,59
1.2-Receita Resultante do Imposto sobre Transmissão Inter Vivos - ITBI	10.000.544,5	10.000.544,5	3.076.497,4	30,76
1.2.1-Imposto sobre Transmissão Inter Vivos - ITBI	10.000.000,0	10.000.000,0	3.076.497,4	30,76
1.2.2-Dívida Ativa e Outros Encargos do ITBI	544,5	544,5	0,0	0,00
1.3-Receita Resultante do Imposto sobre Serviços de Qualquer Natureza - ISS	140.800.000,0	140.800.000,0	12.400.060,5	8,81
1.3.1-Imposto sobre Serviços de Qualquer Natureza - ISS	140.500.000,0	140.500.000,0	12.393.400,3	8,82
1.3.2-Multas, Juros de Mora e Outros Encargos do ISS	300.000,0	300.000,0	6.660,2	2,22
1.4-Receita Resultante do Imposto sobre Imposto de Renda Retido na Fonte - IRRF	17.000.000,0	17.000.000,0	6.820.661,2	40,12
1.4.1-Imposto de Renda Retido na Fonte - IRRF	17.000.000,0	17.000.000,0	6.820.661,2	40,12
1.4.2-Multas, Juros, de Mora e Outros Encargos do IRRF	0,0	0,0	0,0	0,00
1.5-Receita Resultante do Imposto Territorial Rural - ITR (CF. art 153, §4º, III)	0,0	0,0	0,0	0,00
1.5.1-ITR	0,0	0,0	0,0	0,00
1.5.2-Multas, Juros de Mora e Outros Encargos do ITR	0,0	0,0	0,0	0,00
2-RECEITAS DE TRANSFERÊNCIAS CONSTITUCIONAIS E LEGAIS	139.000.000,0	139.000.000,0	66.555.317,4	47,88
2.1-Cota-Parte FPM	60.000.000,0	60.000.000,0	29.169.006,8	48,62
2.1.1-Parcela referente à CF art. 159, I, alínea b	60.000.000,0	60.000.000,0	29.169.006,8	48,62
2.1.2-Parcela referente à CF art. 159, I, alínea d	0,0	0,0	0,0	0,00
2.1.3-Parcela referente à CF art. 159, I, alínea e	0,0	0,0	0,0	0,00
2.2-Cota-Parte ICMS	66.000.000,0	66.000.000,0	26.013.110,9	39,41
2.3-ICMS-Desoneração - L.C. nº87/1996	250.000,0	250.000,0	94.210,7	37,68
2.4-Cota-Parte IPI-Exportação	1.600.000,0	1.600.000,0	1.351.956,1	84,50
2.5-Cota-Parte ITR	150.000,0	150.000,0	22.139,5	14,76
2.6-Cota-Parte IPVA	11.000.000,0	11.000.000,0	9.904.893,4	90,04
2.7-Cota-Parte IOF-Ouro	0,0	0,0	0,0	0,00
3-TOTAL DA RECEITA BRUTA DE IMPOSTOS (1 + 2)	340.020.544,5	340.020.544,5	106.847.613,0	31,42

Joaquim Lopes da Gama
Controlador Geral do Município
Mat. 1374

Sadimaci Oliveira Gomes Souza
Prefeito

Wilson Netra Brandão
Secretário de Fazenda
MAT. 18353

Molzer Pereira Corrêa
Contador
CRC-RJ 097796/O Mat. 18355

MUNICÍPIO DE ITABORAI
RELATÓRIO RESUMIDO DA EXECUÇÃO ORÇAMENTÁRIA
DEMONSTRATIVO DAS RECEITAS E DESPESAS COM MANUTENÇÃO E DESENVOLVIMENTO DO ENSINO
DEMONSTRATIVO DAS RECEITAS E DESPESAS COM MANUTENÇÃO E DESENVOLVIMENTO DO ENSINO
ORÇAMENTOS FISCAL E DA SEGURIDADE SOCIAL
PERÍODO DE REFERÊNCIA : 3º Bimestre / 2017

LEI 9.394/96, art 72 - Anexo 8

R\$1,00

RECEITAS ADICIONAIS PARA FINANCIAMENTO DO ENSINO	PREVISÃO INICIAL	PREVISÃO ATUALIZADA (a)	RECEITAS REALIZADAS	
			Até 3º Bim/2017 (b)	% (b/a)
4-RECEITA DA APLIC. FINANC. DE OUTROS RECURSOS DE IMPOSTOS VINC. AO ENSINO	14.000,0	14.000,0	11.449,7	81,78
5-RECEITA DE TRANSFERÊNCIAS DO FNDE	28.001.730,4	28.001.730,4	10.972.148,6	39,18
5.1-Transferências do Salário-Educação	24.901.730,4	24.901.730,4	9.421.690,4	37,84
5.2-Transferências Diretas - PDDE	0,0	0,0	0,0	0,00
5.3-Transferências Diretas - PNAE	2.500.000,0	2.500.000,0	1.302.099,6	52,08
5.4-Transferências Diretas - PNATE	500.000,0	500.000,0	80.358,6	16,07
5.5-Transferências Diretas - FNDE	100.000,0	100.000,0	168.000,0	168,00
5.6-Aplicações Financeiras Recursos do FNDE	0,0	0,0	0,0	0,00
6-RECEITA DE TRANSFERÊNCIAS DE CONVÊNIOS	300.000,0	300.000,0	0,0	0,00
6.1-Transferências de Convênios	300.000,0	300.000,0	0,0	0,00
6.2-Aplicação Financeira de Recursos de Convênios	0,0	0,0	0,0	0,00
7-RECEITA DE OPERAÇÕES DE CRÉDITO	0,0	0,0	0,0	0,00
8-OUTRAS RECEITAS PARA FINANCIAMENTO DO ENSINO	0,0	0,0	0,0	0,00
9-TOTAL RECEITAS ADICIONAIS PARA FINANCIAMENTO DO ENSINO (4 + 5 + 6 + 7 + 8)	28.315.730,4	28.315.730,4	10.983.598,3	38,79

FUNDEB

RECEITAS DO FUNDEB	PREVISÃO INICIAL	PREVISÃO ATUALIZADA (a)	RECEITAS REALIZADAS	
			Até 3º Bim/2017 (b)	% (b/a)
10-RECEITAS DESTINADAS AO FUNDEB	27.800.000,0	27.800.000,0	13.311.063,1	47,88
10.1-Cota-Parte FPM Destinada ao FUNDEB - (20% de 2.1.1)	12.000.000,0	12.000.000,0	5.833.801,0	48,62
10.2-Cota-Parte ICMS Destinada ao FUNDEB - (20% de 2.2)	13.200.000,0	13.200.000,0	5.202.622,3	39,41
10.3-ICMS-Desoneração Destinada ao FUNDEB - (20% de 2.3)	50.000,0	50.000,0	18.842,1	37,68
10.4-Cota-Parte IPI-Exportação Destinada ao FUNDEB - (20% de 2.4)	320.000,0	320.000,0	270.391,2	84,50
10.5-Cota-Parte ITR ou ITR arrecadado (20% de 1.5 + 2.5)	30.000,0	30.000,0	4.427,8	14,76
10.6-Cota-Parte IPVA Destinada ao FUNDEB - (20% de 2.6)	2.200.000,0	2.200.000,0	1.980.978,7	90,04
11-RECEITAS RECEBIDAS DO FUNDEB	110.895.637,7	110.895.637,7	53.939.950,3	48,64
11.1-Transferências de Recursos do FUNDEB	110.252.551,4	110.252.551,4	53.730.410,5	48,73
11.2-Complementação da União ao FUNDEB	0,0	0,0	0,0	0,00
11.3-Receita de Aplicação Financeira dos Recursos FUNDEB	643.086,3	643.086,3	209.539,8	32,58
12-RESULTADO LÍQUIDO DAS TRANSFERÊNCIAS DO FUNDEB (11.1 - 10)	82.452.551,4	82.452.551,4	40.418.347,4	49,02

[SE RESULTADO LÍQUIDO DA TRANSFERÊNCIA (12 > 0)] = ACRÉSCIMO RESULTANTE DAS TRANSFERÊNCIAS DO FUNDEB
 [SE RESULTADO LÍQUIDO DA TRANSFERÊNCIA (12 > 0)] = DECRÉSCIMO RESULTANTE DAS TRANSFERÊNCIAS DO FUNDEB

DESPESAS DO FUNDEB	DOTAÇÃO INICIAL	DOTAÇÃO ATUALIZADA (d)	DESPESAS EMPENHADAS		DESPESAS LIQUIDADAS	
			Até 3º Bim/2017 (e)	% (f)=(e/d)	Até 3º Bim/2017 (g)	% (h)=(g/d)
13-PAGAMENTO DOS PROFISSIONAIS DO MAGISTÉRIO	103.225.684,2	105.033.163,0	45.344.454,0	43,17	45.344.454,0	43,17
13.1-Com Educação Infantil	1.397.000,0	1.397.000,0	543.052,2	38,87	543.052,2	38,87
13.2-Com Ensino Fundamental	101.828.684,2	103.636.163,0	44.801.401,8	43,23	44.801.401,8	43,23
14-OUTRAS DESPESAS	7.669.953,5	7.669.953,5	1.212.477,1	15,81	1.212.477,1	15,81
14.1-Com Educação Infantil	514.000,0	514.000,0	18.898,0	3,68	18.898,0	3,68
14.2-Com Ensino Fundamental	7.155.953,5	7.155.953,5	1.193.579,1	16,68	1.193.579,1	16,68
15-TOTAL DAS DESPESAS DO FUNDEB (13+14)	110.895.637,7	112.703.116,5	46.556.931,1	41,31	46.556.931,1	41,31

DEDUÇÕES PARA FINS DE LIMITE DO FUNDEB PARA PAGAMENTO DOS PROFISSIONAIS DE ENSINO

16-RESTOS A PAGAR INSCRITOS NO EXERCÍCIO SEM DISPONIBILIDADE FINANCEIRA DE RECURSOS DO FUNDEB	0,00
16.1-FUNDEB 60%	0,00
16.2-FUNDEB 40%	0,00
17-DESPESAS CUSTEADAS COM O SUPERÁVIT FINANCEIRO, DO EXERCÍCIO ANTERIOR, DO FUNDEB	0,00
17.1-FUNDEB 60%	0,00
17.2-FUNDEB 40%	0,00
18-TOTAL DE DEDUÇÕES CONSIDERADAS PARA FINS DE LIMITE DO FUNDEB(16+17)	0,00

INDICADORES DO FUNDEB

19-TOTAL DE DESPESAS DO FUNDEB PARA FINS DE LIMITE (16 - 18)	46.556.931,10
19.1-MÍNIMO DE 60% DO FUNDEB NA REMUNERAÇÃO DO MAGISTÉRIO (13-(16.1+17.1))/(11)x100	84,06
19.2-MÁXIMO DE 40% EM DESPESAS COM MDE QUE NÃO REMUNERAÇÃO DO MAGISTÉRIO (14-(16.2+17.2))/(11)x100	2,25
19.3-MÁXIMO DE 5% NÃO APLICADO NO EXERCÍCIO (100-(19.1+19.2))	13,69

CONTROLE DA UTILIZAÇÃO DE RECURSOS NO EXERCÍCIO SUBSEQUENTE

20-RECURSOS RECEBIDOS DO FUNDEB EM 2016 QUE NÃO FORAM UTILIZADOS	0,00
21-DESPESAS CUSTEADAS COM O SALDO DO ITEM 20 ATÉ O PRIMEIRO TRIMESTRE DE 2017	0,00

Joaquim Lopes da Gama
 Controlador Geral do Município
 Mat. 4376

Sadino Oliveira Gomes Souza
 Prefeito

Maisoneira Brandão
 Secretário de Fazenda
 MAT. 18353

Molzer Pereira Corrêa
 Contador
 CRC-RJ 097798/O Mat. 18365

MUNICÍPIO DE ITABORAI
RELATÓRIO RESUMIDO DA EXECUÇÃO ORÇAMENTÁRIA
DEMONSTRATIVO DAS RECEITAS E DESPESAS COM MANUTENÇÃO E DESENVOLVIMENTO DO ENSINO

ORÇAMENTOS FISCAL E DA SEGURIDADE SOCIAL
PERÍODO DE REFERÊNCIA : 3º Bimestre / 2017

LEI 9.394/96, art 72 - Anexo 8

R\$1,00

DESPESAS COM AÇÕES TÍPICAS DE MANUTENÇÃO E DESENVOLVIMENTO DO ENSINO	DOTAÇÃO INICIAL	DOTAÇÃO ATUALIZADA (d)	DESPESAS EMPENHADAS		DESPESAS LIQUIDADAS	
			Até 3º Bim/2017 (e)	% (e/d)x100	Até 3º Bim/2017 (f)	% (f/d)x100
22-EDUCAÇÃO INFANTIL	11.031.000,0	11.029.000,0	642.198,3	5,82	617.723,3	5,60
22.1-Despesas Custeadas com Recursos do FUNDEB	1.911.000,0	1.911.000,0	561.950,2	29,41	561.950,2	29,41
22.2-Despesas Custeadas com Outros Recursos de Impostos	9.120.000,0	9.118.000,0	80.248,1	0,88	55.773,1	0,61
23-ENSINO FUNDAMENTAL	184.800.973,9	186.608.452,6	56.825.905,9	30,45	56.475.093,5	30,26
23.1-Despesas Custeadas com Recursos do FUNDEB	108.984.637,7	110.792.116,5	45.994.980,9	41,51	45.994.980,9	41,51
23.2-Despesas Custeadas com Outros Recursos de Impostos	75.816.336,1	75.816.336,1	10.830.925,0	14,29	10.480.112,6	13,82
24-ENSINO MÉDIO	0,0	0,0	0,0	0,00	0,0	0,00
25-ENSINO SUPERIOR	0,0	0,0	0,0	0,00	0,0	0,00
26-ENSINO PROFISSIONAL NÃO INTEGRADO AO ENSINO REGULAR	0,0	0,0	0,0	0,00	0,0	0,00
27-OUTRAS	199.000,0	255.000,0	61.950,1	24,29	29.039,1	11,39
28-TOTAL DESPESAS CITAÇÕES TÍPICAS DE MDE(23+24+25+26+27+28)	196.030.973,9	197.892.452,6	57.530.054,3	29,07	57.121.855,9	28,87
DEDUÇÕES CONSIDERADAS PARA FINS DE LIMITE CONSTITUCIONAL					VALOR	
29-RESULTADO LÍQUIDO DAS TRANSFERÊNCIAS DO FUNDEB = (12)					40.419.347,40	
30-DESPESAS CUSTEADAS COM A COMPLEMENTAÇÃO DO FUNDEB NO EXERCÍCIO					0,00	
31-RECEITA DE APLICAÇÃO DOS RECURSOS DO FUNDEB ATÉ O BIMESTRE = (49 h)					209.539,80	
32-DESPESAS CUSTEADAS COM O SUPERÁVIT FINANCEIRO DO FUNDEB DO EXERCÍCIO ANTERIOR					0,00	
33-DESPESAS CUSTEADAS COM O SUPERÁVIT FINANCEIRO DE OUTROS RECURSOS DE IMPOSTOS DO EXERCÍCIO ANTERIOR					0,00	
34-RESTOS A PAGAR INSCRITOS NO EXERCÍCIO SEM DISPONIBILIDADE FINANCEIRA DE RECURSOS DE IMPOSTOS VINCULADOS AO ENSINO					0,00	
35-CANCELAMENTO, NO EXERCÍCIO, DE RESTOS A PAGAR INSCRITOS COM DISPONIBILIDADE FINANCEIRA DE RECURSOS DE IMPOSTOS VINCULADOS AO ENSINO = (45g)					0,00	
36-TOTAL DAS DEDUÇÕES CONSIDERADAS PARA FINS DE LIMITES CONSTITUCIONAIS (29+30+31+32+33+34+35)					40.628.887,20	
37-TOTAL DAS DESPESAS PARA FINS DE LIMITE (22+23)-36					16.463.929,60	
38-MÍNIMO DE 25% DAS RECEITAS RESULTANTES DE IMPOSTOS NA MANUTENÇÃO E DESENVOLVIMENTO DO ENSINO [(38)/(3)]x100%					15,41	

OUTRAS INFORMAÇÕES PARA CONTROLE

OUTRAS DESPESAS CUSTEADAS COM RECEITAS ADICIONAIS PARA FINANCIAMENTO DO ENSINO	DOTAÇÃO INICIAL	DOTAÇÃO ATUALIZADA (d)	DESPESAS EMPENHADAS		DESPESAS LIQUIDADAS	
			Até 3º Bim/2017 (e)	% (f)=(e/d)	Até 3º Bim/2017 (g)	(h)=(g/d)
39-DESPESAS CUSTEADAS C/PLIC. FIN. EM OUTROS RECURSOS DE IMPOSTOS VINC. AO ENSINO	0,0	0,0	0,0	0,00	0,0	0,00
40-DESPESAS CUSTEADAS COM A CONTRIBUIÇÃO DO SALÁRIO-EDUCAÇÃO	0,0	0,0	0,0	0,00	0,0	0,00
41-DESPESAS CUSTEADAS COM OPERAÇÃO DE CRÉDITO	0,0	0,0	0,0	0,00	0,0	0,00
42-DESPESAS CUSTEADAS COM OUTRAS RECEITAS PARA FINANCIAMENTO DO ENSINO	0,0	0,0	0,0	0,00	0,0	0,00
43-TOTAL OUTRAS DESPESAS CUSTEADAS C/RECEITAS ADIC. P/FINANC.DO ENSINO (40+41+42+43)	0,0	0,0	0,0	0,00	0,0	0,00
44-TOTAL GERAL DAS DESPESAS COM MDE (29+44)	196.030.973,9	197.892.452,6	57.530.054,3	29,07	57.121.855,9	28,87

RESTOS A PAGAR INSCRITOS COM DISPONIBILIDADE FINANCEIRA DE RECURSOS DE IMPOSTOS VINCULADOS AO ENSINO	SALDO ATÉ O BIMESTRE		Cancelado em 2017 (g)
	0,00	0,00	0,00
45-RESTOS A PAGAR DE DESPESAS COM MANUTENÇÃO E DESENVOLVIMENTO DO ENSINO	0,00	0,00	0,00
45.1- EXECUTADOS COM RECURSOS DE IMPOSTOS VINCULADOS AO ENSINO	0,00	0,00	0,00
45.2-EXECUTADOS COM RECURSOS DO FUNDEB	0,00	0,00	0,00

CONTROLE DA DISPONIBILIDADE FINANCEIRA	FUNDEB	SALÁRIO EDUCAÇÃO
	0,00	0,00
46-DISPONIBILIDADE FINANCEIRA EM 31 DE DEZEMBRO DE <EXERCÍCIO ANTERIOR>	53.730.410,50	9.421.690,40
47-(+) INGRESSO DE RECURSOS ATÉ O BIMESTRE	0,00	0,00
48-(-) PAGAMENTOS EFETUADOS ATÉ O BIMESTRE	0,00	0,00
48.1-ORÇAMENTO DO EXERCÍCIO	0,00	0,00
48.2-RESTOS A PAGAR	0,00	0,00
49-(+) RECEITA DE APLICAÇÃO FINANCEIRA DOS RECURSOS ATÉ O BIMESTRE	209.539,80	0,00
50-(-) DISPONIBILIDADE FINANCEIRA ATÉ O BIMESTRE	53.939.950,30	9.421.690,40
51-(+) Ajustes	0,00	0,00
51.1 Retenções	0,00	0,00
51.2 Conciliação Bancária	0,00	0,00
52-(-) SALDO FINANCEIRO CONCILIADO	53.939.950,30	9.421.690,40

FONTE:

* Caput do artigo 212 da CF/1988

* Os valores referentes à parcela dos restos a Pagar inscritos sem disponibilidade financeira vinculada à educação deverão ser informados somente no RREO do último bimestre do exercício.

* Limites mínimos anuais a serem cumpridos no encerramento do exercício, no âmbito de atuação prioritária, conforme Lei 9.394/96, art. 11, V.

AJUSTE DAS DESPESAS COM MANUTENÇÃO E DESENVOLVIMENTO DO ENSINO

VINCULADAS ÀS RECEITAS RESULTANTES DE IMPOSTOS	10.564.924,80
Despesas com Ensino Fundamental (24.2)	10.480.112,60
Despesas com Educação Infantil em Creches e Pré-Escolas (23.2)	55.773,10
Outras Despesas com Ensino	29.039,10
PARCELA DAS TRANSFERÊNCIAS DESTINADA À FORMAÇÃO DO FUNDEB (10)	13.311.063,10
INATIVOS PAGOS COM RECURSOS DO TESOURO (40)	0,00
Despesas com Ensino Fundamental	0,00
Despesas com Educação Infantil em Creches e Pré-Escolas	0,00
TOTAL DA DESPESA COM MANUTENÇÃO E DESENVOLVIMENTO DO ENSINO - (24.2 + 23.2 + 10 + 40)	23.846.948,80

AJUSTE DA TABELA DE CUMPRIMENTO DOS LIMITES CONSTITUCIONAIS

Mínimo de <25%> das receitas resultantes de impostos na manutenção e desenvolvimento do ensino - Caput do artigo 212 da CF/88	22,32
Mínimo de <60%> do FUNDEB na remuneração do magistério do Ensino Fundamental - caput § 5º do artigo 6º do ADCT	84,08

Joaquim Lopes da Gama
 Controlador Geral do Município
 Mat. 1374

Sadinel Oliveira Gomes Souza
 Prefeito

Edson Neira Brandão
 Secretário de Fazenda

Molzer Pereira Corrêa
 Contador

Data de Emissão: 25/05/2017 18:31h
MAT. 18353

CRC-RJ 06796/04-RR1035

MUNICÍPIO DE ITABORAI
RELATÓRIO RESUMIDO DA EXECUÇÃO ORÇAMENTÁRIA
DEMONSTRATIVO DAS RECEITAS DE IMPOSTOS E DAS DESPESAS PRÓPRIAS COM SAÚDE
ORÇAMENTOS FISCAL E DA SEGURIDADE SOCIAL
PERÍODO DE REFERÊNCIA : 3º Bimestre / 2017

ADCT, art 77 - Anexo 12

R\$ 1,00

RECEITAS PARA APURAÇÃO DA APLICAÇÃO EM AÇÕES E SERVIÇOS PÚBLICOS DE SAÚDE	PREVISÃO INICIAL	PREVISÃO ATUALIZADA (a)	RECEITAS REALIZADAS	
			Até 3º Bim/2017 (b)	% (b/a)
RECEITA DE IMPOSTOS LÍQUIDA (I)	201.020.544,5	201.020.544,5	40.292.295,6	20,04
Imposto Predial e Territorial Urbano - IPTU	17.000.000,0	17.000.000,0	14.330.931,5	84,30
Imposto sobre Transmissão de Bens Intervivos - ITBI	10.000.000,0	10.000.000,0	3.076.497,4	30,76
Imposto sobre Serviços de Qualquer Natureza - ISS	140.500.000,0	140.500.000,0	12.393.400,3	8,82
Imposto de Renda Retido na Fonte - IRRF	17.000.000,0	17.000.000,0	6.820.661,2	40,12
Imposto Territorial Rural - ITR	0,0	0,0	0,0	0,00
Multas, Juros de Mora e Outros Encargos dos Impostos	20.000,0	20.000,0	128,2	0,64
Dívida Ativa dos Impostos	15.720.000,0	15.720.000,0	3.517.178,0	22,37
Multas, Juros de Mora e Outros Encargos da Dívida Ativa	780.544,5	780.544,5	153.499,0	19,67
RECEITAS DE TRANSFERÊNCIAS CONSTITUCIONAIS	139.000.000,0	139.000.000,0	66.555.317,4	47,88
Cota-Parte FPM	60.000.000,0	60.000.000,0	29.169.006,8	48,62
Cota-Parte ITR	150.000,0	150.000,0	22.139,5	14,78
Cota-Parte IPVA	11.000.000,0	11.000.000,0	9.904.893,4	90,04
Cota-Parte ICMS	66.000.000,0	66.000.000,0	26.013.110,9	39,41
Cota-Parte IPI-Exportação	1.600.000,0	1.600.000,0	1.351.956,1	84,50
Compensações Financeiras Provenientes de Impostos e Transferências	0,0	0,0	0,0	0,00
CONSTITUCIONAIS	250.000,0	250.000,0	94.210,7	37,68
Desoneração ICMS (LC 87/96)	250.000,0	250.000,0	94.210,7	37,68
Outras	0,0	0,0	0,0	0,00
TOTAL DAS RECEITAS PARA APURAÇÃO DA APLICAÇÃO EM AÇÕES E SERVIÇOS PÚBLICOS DE SAÚDE (III) = I + II	340.020.544,5	340.020.544,5	106.847.613,0	31,42

RECEITAS ADICIONAIS PARA FINANCIAMENTO DA SAÚDE	PREVISÃO INICIAL	PREVISÃO ATUALIZADA (c)	RECEITAS REALIZADAS	
			Até 3º Bim/2017 (d)	% (d/c)
TRANSFERENCIA DE RECURSOS DO SISTEMA UNICO DE SAÚDE-SUS	95.064.209,6	95.064.209,6	23.588.316,6	24,81
Provenientes da União	93.484.209,6	93.484.209,6	23.588.316,6	25,23
Provenientes dos Estados	1.580.000,0	1.580.000,0	0,0	0,00
Provenientes de Outros Municípios	0,0	0,0	0,0	0,00
Outras Receitas do SUS	0,0	0,0	0,0	0,00
TRANSFERÊNCIAS VOLUNTÁRIAS	0,0	0,0	0,0	0,00
RECEITAS DE OPERAÇÕES DE CRÉDITO VINCULADAS À SAÚDE	0,0	0,0	0,0	0,00
OUTRAS RECEITAS PARA FINANCIAMENTO DA SAÚDE	0,0	0,0	0,0	0,00
TOTAL RECEITAS ADICIONAIS PARA FINANCIAMENTO DA SAÚDE	95.064.209,6	95.064.209,6	23.588.316,6	24,81

DESPESAS COM SAÚDE (Por Grupo de Natureza da Despesa)	DOTAÇÃO INICIAL	DOTAÇÃO ATUALIZADA (e)	DESPESAS EMPENHADAS		DESPESAS LIQUIDADAS	
			Até 3º Bim/2017 (f)	% (f/e)	Até 3º Bim/2017 (g)	% (g/e)
DESPESAS CORRENTES	89.965.937,2	89.617.937,2	30.657.159,0	34,21	16.430.056,7	18,33
Pessoal e Encargos Sociais	35.510.000,0	35.270.000,0	16.104.642,2	45,66	16.104.642,2	45,66
Juros e Encargos da Dívida	0,0	0,0	0,0	0,00	0,0	0,00
Outras Despesas Correntes	54.455.937,2	54.347.937,2	14.552.516,8	26,78	325.414,5	0,60
DESPESAS DE CAPITAL	38.806.126,1	39.154.126,1	0,0	0,00	0,0	0,00
Investimentos	38.806.126,1	39.154.126,1	0,0	0,00	0,0	0,00
Inversões Financeiras	0,0	0,0	0,0	0,00	0,0	0,00
Amortização da Dívida	0,0	0,0	0,0	0,00	0,0	0,00
TOTAL DAS DESPESAS COM SAÚDE (IV)	128.772.063,3	128.772.063,3	30.657.159,0	23,81	16.430.056,7	12,76

DESPESAS COM SAÚDE NÃO COMPUTADAS PARA FINS DE APURAÇÃO DO PERCENTUAL MÍNIMO	DOTAÇÃO INICIAL	DOTAÇÃO ATUALIZADA	DESPESAS EMPENHADAS		DESPESAS LIQUIDADAS	
			Até 3º Bim/2017 (h)	% (h/vh)	Até 3º Bim/2017 (i)	% (i/vg)
DESPESAS COM INATIVOS E PENSIONISTAS	0,0	0,0	0,0	0,00	0,0	0,00
DESPEZA COM ASSISTÊNCIA À SAÚDE QUE NÃO ATENDE AO PRINCÍPIO DE ACESSO UNIVERSAL	0,0	0,0	0,0	0,00	0,0	0,00
DESPESAS CUSTEADAS COM OUTROS RECURSOS	38.405.926,1	38.405.926,1	0,0	0,00	0,0	0,00
Recursos de Transferência do Sistema Único de Saúde - SUS	38.405.926,1	38.405.926,1	0,0	0,00	0,0	0,00
Recursos de Operações de Crédito	0,0	0,0	0,0	0,00	0,0	0,00
Outros Recursos	0,0	0,0	0,0	0,00	0,0	0,00
OUTRAS AÇÕES E SERVIÇOS NÃO COMPUTADOS	0,0	0,0	0,0	0,00	0,0	0,00
RESTOS A PAGAR NÃO PROCESSADOS INSCRITOS INDEVIDAMENTE NO EXERCÍCIO SEM DISPONIBILIDADE FINANCEIRA*	0,0	0,0	0,0	0,00	0,0	0,00
DESPESAS CUSTEADAS COM DISPONIBILIDADE DE CAIXA VINCULADA AOS RESTOS A PAGAR CANCELADOS*	0,0	0,0	0,0	0,00	0,0	0,00
DESPESAS CUSTEADAS C/REC.VINCULADOS À PARCELA DO % MÍNIMO NÃO APLICADAS EM AÇÕES E SERV. SAÚDE EM EXER. ANTERIORES*	0,0	0,0	0,0	0,00	0,0	0,00
TOTAL DAS DESPESAS COM SAÚDE NÃO COMPUTADAS (V)	38.405.926,1	38.405.926,1	0,0	0,00	0,0	0,00
TOTAL DAS DESPESAS COM AÇÕES E SERVIÇOS PÚBLICOS DE SAÚDE (VI) = (IV - V)	90.366.137,2	90.366.137,2	30.657.159,0	100,00	16.430.056,7	100,00

Joaquim Lopes da Gama
Joaquim Lopes da Gama
 Contador Geral do Município

Sadinel Oliveira Gomes Souza
Sadinel Oliveira Gomes Souza
 Prefeito

Maisson Neira Brandão
Maisson Neira Brandão
 Secretário de Fazenda

Molzer Pereira Correia
Molzer Pereira Correia
 Contador
 CRC-RJ 007796/O Mat. 18355

PERCENTUAL DE APLICAÇÃO EM AÇÕES E SERVIÇOS PÚBLICOS DE SAÚDE SOBRE A RECEITA DE IMPOSTOS LÍQUIDA E TRANSFERÊNCIAS 15,38 %
 CONSTITUCIONAIS E LEGAIS (VII%) = (VII / IIIb X 100) - LIMITE CONSTITUCIONAL 15% ^(4 e 5)

VALOR REFERENTE À DIFERENÇA ENTRE O VALOR EXECUTADO E O LIMITE MÍNIMO CONSTITUCIONAL [(VII - 15)/100xIIIb] ⁶ 402.914,7

EXECUÇÃO DE RESTOS A PAGAR NÃO PROCESSADOS INSCRITOS COM DISPONIBILIDADE DE CAIXA	INSCRITOS	CANCELADOS/PRESCRITOS	PAGOS	A PAGAR	PARCELA CONSIDERADA NO LIMITE
Inscritos em 2016	0,0	0,0	0,00	0,00	0,00
Inscritos em 2015	0,0	0,0	0,00	0,00	0,00
Inscritos em 2014	0,0	0,0	0,00	0,00	0,00
Inscritos em 2013	0,0	0,0	0,00	0,00	0,00
Inscritos em 2012	0,0	0,0	0,00	0,00	0,00
Inscritos em exercícios anteriores a 2012 (Somatório)					
Total	0,0	0,0	0,00	0,00	0,00

CONTROLE DOS RESTOS A PAGAR CANCELADOS OU PRESCRITOS PARA FINS DE APLICAÇÃO DA DISPONIBILIDADE DE CAIXA CONFORME ARTIGO 24, §1º E §2º	RESTOS A PAGAR CANCELADOS OU PRESCRITOS		
	Saldo Inicial	Despesas custeadas no exercício de referência (j)	Saldo Final (Não Aplicado)
Restos a Pagar Cancelados ou Prescritos em 2016	0,0	0,0	0,00
Restos a Pagar Cancelados ou Prescritos em 2015	0,0	0,0	0,00
Restos a Pagar Cancelados ou Prescritos em 2014	0,0	0,0	0,00
Restos a Pagar Cancelados ou Prescritos em 2013	0,0	0,0	0,00
Restos a Pagar Cancelados ou Prescritos em 2012	0,0	0,0	0,00
Restos a pagar Cancelados ou Prescritos anteriores a 2012 (Somatório)			
Total (VIII)	0,0	0,0	0,00

CONTROLE DO VALOR REFERENTE AO PERCENTUAL MÍNIMO NÃO CUMPRIDO EM EXERCÍCIOS ANTERIORES PARA FINS DE APLICAÇÃO DOS RECURSOS VINCULADOS CONFORME ART. 25 E 26	LIMITE NÃO CUMPRIDO		
	Saldo Inicial	Despesas custeadas no exercício de referência (k)	Saldo Final (Não Aplicado)
Diferença de limite não cumprido em 2016	0,0	0,0	0,00
Diferença de limite não cumprido em 2015	0,0	0,0	0,00
Diferença de limite não cumprido em 2014	0,0	0,0	0,00
Diferença de limite não cumprido em 2013	0,0	0,0	0,00
Diferença de limite não cumprido em 2012	0,0	0,0	0,00
Diferença de limite não cumprido anteriores a 2012 (Somatório)			
Total (IX)	0,0	0,0	0,00

DESPESAS COM SAÚDE (Por Subfunção)	DOTAÇÃO INICIAL	DOTAÇÃO ATUALIZADA	DESPESAS EMPENHADAS		DESPESAS LIQUIDADAS	
			Até 3º Bim/2017 (l)	% (l / total l)	Até 3º Bim/2017 (m)	% (m / total m)
Atenção Básica	43.442.661,1	32.452.661,1	6.395.572,8	10,28	5.180.622,1	17,48
Assistência Hospitalar e Ambulatorial	107.747.185,7	119.355.185,7	39.746.300,4	63,87	9.204.234,3	31,05
Suporte Profilático e Terapêutico	710.000,0	710.000,0	0,0	0,00	0,0	0,00
Vigilância Sanitária	0,0	0,0	0,0	0,00	0,0	0,00
Vigilância Epidemiológica	602.000,0	534.000,0	0,0	0,00	0,0	0,00
Alimentação e Nutrição	0,0	0,0	0,0	0,00	0,0	0,00
Outras Subfunções	34.161.500,0	33.611.500,0	16.086.662,6	25,85	15.257.609,9	51,47
TOTAL	186.663.346,8	186.663.346,8	62.228.535,8	100,00	29.642.466,3	100,00

Fonte: Secretaria Municipal de Fazenda

¹ Esta linha apresentará valor somente no Relatório Resumido da Execução Orçamentária do último bimestre do exercício.

² O valor apresentado na intercessão com a coluna "l" ou com a coluna "h+i" (último bimestre) deverá ser o mesmo apresentado no "total j".

³ O valor apresentado na intercessão com a coluna "l" ou com a coluna "h+i" (último bimestre) deverá ser o mesmo apresentado no "total k".

⁴ Limite anual mínimo a ser cumprido no encerramento do exercício.

⁵ Durante o exercício esse valor servirá para o monitoramento no art. 23 da LC 141/2012.

⁶ No último bimestre será utilizada a fórmula: VI(h+i) - (15 x IIIb/100)

Joaquim Lopes da Gama
 Controlador Geral do Município
 Mat. 1274

Sadinel Oliveira Gomes Souza
 Prefeito

Laisa Neira Brandão
 Secretário de Fazenda
 MAT. 18353

Mozzer Pereira Corrêa
 Contador
 CRC-RJ 097796/O Mat. 18355

MUNICÍPIO DE ITABORAI - PODER EXECUTIVO
 DEMONSTRATIVO SIMPLIFICADO DO RELATÓRIO RESUMIDO DA EXECUÇÃO ORÇAMENTÁRIA
DEMONSTRATIVO SIMPLIFICADO
 ORÇAMENTOS FISCAL E DA SEGURIDADE SOCIAL
 PERÍODO DE REFERÊNCIA : 3º Bimestre / 2017

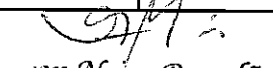
LRF, art 48 - Anexo 14


		R\$1,00			
BALANÇO ORÇAMENTÁRIO - RECEITAS		No bimestre	Até o bimestre		
Previsão Inicial de Receita		0,0	870.845.543,8		
Previsão Atualizada da Receita		0,0	870.845.543,8		
Receitas Realizadas		71.361.494,0	236.635.655,8		
Deficit Orçamentário		0,0	0,0		
Saldos de Exercícios Anteriores (utilizados para créditos adicionais)		0,0	0,0		
BALANÇO ORÇAMENTÁRIO - DESPESAS		No bimestre	Até o bimestre		
Dotação Inicial		0,0	870.845.543,8		
Dotação Atualizada		0,0	872.903.022,6		
Despesas Empenhadas		61.157.585,3	257.420.601,4		
Despesas Liquidadas		62.641.481,1	171.871.202,0		
Superavit Orçamentário		0,0	84.764.453,6		
DESPESAS POR FUNÇÃO/SUBFUNÇÃO		No bimestre	Até o bimestre		
Despesas Empenhadas		61.157.585,4	257.420.601,4		
Despesas Liquidadas		62.641.481,0	171.871.202,0		
RECEITA CORRENTE LIQUIDA - RCL		Até o bimestre			
Receita Corrente Líquida			445.828.696,6		
RECEITAS/DESPESAS DOS REGIMES DE PREVIDENCIA		No bimestre	Até o bimestre		
Regime Próprio de Previdência Social dos Servidores Públicos					
Receitas Previdenciárias realizadas (II)		8.602.595,9	21.650.753,4		
Despesas Previdenciárias Liquidadas (IV)		8.062.442,9	23.151.132,2		
Resultado Previdenciário (II-IV)		540.153,0	-1.500.378,8		
RESULTADOS NOMINAL E PRIMÁRIO		Meta Fixada no Anexo de Metas Fiscais da LDO (a)	Resultado Apurado Até o Bimestre (b)	% em Relação à Meta (b/a)	
Resultado Nominal		0,0	-16.039.995,5	0,0%	
Resultado Primário		0,0	64.170.956,2	0,0%	
MOVIMENTAÇÃO DE RESTOS A PAGAR		Inscrição	Cancelamento até o bimestre	Pagamento até o bimestre	Saldo a pagar
POR PODER					
RESTOS A PAGAR PROCESSADOS					
Poder Executivo		133.871.792,4	2.461.212,6	36.742.503,9	94.678.075,9
Poder Legislativo		0,0	0,0	0,0	0,0
RESTOS A PAGAR NÃO PROCESSADOS					
Poder Executivo		45.553.932,5	7.707.594,2	6.963.840,1	168.168.517,3
Poder Legislativo		0,0	0,0	0,0	0,0
TOTAL		179.425.724,9	10.158.806,8	43.706.344,0	262.846.593,2
DESPESAS COM MANUTENÇÃO E DESENVOLVIMENTO DO ENSINO - MDE		Valor Apurado até o bimestre	Limites Constitucionais Anuais		
Mínimo Anual de 25% das Receitas de Impostos na Manutenção e Desenvolvimento do Ensino - MDE		16.463.929,6	25%		15,4%
Mínimo Anual de 60% do FUNDEB na Remuneração dos Professores do Ensino Fundamental		46.556.931,1	60%		84,1%
RECEITAS DE OPERAÇÕES DE CRÉDITO E DESPESAS DE CAPITAL		Valor Apurado Até o Bimestre	Saldo a Realizar		
Receita de Operação de Crédito					
Despesa de Capital Líquida					
PROJEÇÃO ATUARIAL DOS REGIMES DE PREVIDÊNCIA		Exercício em Referência	10º Exercício	20º Exercício	35º Exercício
Regime Próprio de Previdência Social dos Servidores Públicos					
Receitas Previdenciárias (IV)					
Despesas Previdenciárias (V)					
Resultado Previdenciário (VI)=(IV-V)					
RECEITA DA ALIENAÇÃO DE ATIVOS E APLICAÇÃO DOS RECURSOS		Valor Apurado Até o Bimestre	Saldo a Realizar		
Receita de Capital Resultante da Alienação de Ativos					
Aplicação dos Recursos da Alienação de Ativos					
DESPESAS COM AÇÕES E SERVIÇOS PÚBLICOS DE SAÚDE		Valor Apurado Até o Bimestre	Limite Constitucional Anual		
Despesas Próprias com Ações e Serviços Públicos de Saúde		30.657.159,0	%Mínimo a Aplicar no Exercício	% Aplicado até o bimestre	15,4%
DESPESAS DE CARÁTER CONTINUADO, DERIVADAS DE PPP'S CONTRATADAS		Valor Apurado no Exercício Corrente			
Total das despesas / RCL (%)		9,0%			

FONTE :
 Nota de Empenho nº 2017/00000000-00
 SIGEP - Sistema Integrado de Gestão - 2017
 Controlador Geral do Município
 Mai 1274


 Joaquim Lopes da Gama
 Prefeito

Data de Emissão: 25/07/2017


 Wilson Neira Brandão
 Secretário de Fazenda
 MAT. 18353


 Molzer Pereira Corrêa
 Contador
 CRC-6/097790-0/RJ-08356